

Ofício Circulado N.º: 15770 2020-06-08

Entrada Geral:

N.º Identificação Fiscal (NIF): 0

Sua Ref.ª:

Técnico:

AT - Área de Gestão Aduaneira

AT - Área de Inspeção Tributária e Aduaneira

AT - Alfândegas, Delegações Aduaneiras e Postos Aduaneiros

Assunto: SISTEMA UUM & DS. REF.ª OFÍCIO CIRCULADO N.º 15730 DE 01/10/2019

O Sistema de Gestão Uniforme dos Utilizadores e Assinatura Digital (UUM & DS) constitui um sistema eletrónico trans-Europeu para efeitos de autenticação e acesso dos operadores económicos e outras pessoas a determinados sistemas eletrónicos trans-Europeus.

É utilizado para a autenticação e acesso aos seguintes sistemas: Sistema das Decisões Aduaneiras (CDS) desde 2 de outubro de 2017, Sistema Europeu de Informações Pautais Vinculativas (EBTI) e Sistema dos Operadores Económicos Autorizados (AEO) desde 1 de outubro de 2019 e Sistema INF desde 1 de junho de 2020.

É de salientar que até 30 de setembro de 2019 a autenticação e acesso ao CDS era efetuada através do UUM & DS mediante a utilização do *login* (número EORI) e palavra-chave de acesso ao Portal das Finanças.

Contudo, estando em curso a reformulação do sistema nacional de adesão aos sistemas eletrónicos aduaneiros, também designado por 'credenciação', a autenticação e acesso dos operadores económicos e outras pessoas aos sistemas CDS, EBTI, AEO e INF é feita, temporariamente, apenas através do sistema UUM & DS, sendo, por isso, necessário estabelecer as regras transitórias que regulem a autenticação e acesso através desse sistema para efeitos de utilização dos sistemas CDS, EBTI, AEO e INF.

Deste modo, estabelece-se o seguinte:

1. A autenticação e acesso através do sistema UUM & DS para efeitos de utilização dos sistemas CDS, EBTI, AEO e INF implica:

- ✓ A titularidade de um número EORI (*Economic Operator Registration and Identification*) e do respetivo endereço de correio eletrónico válido associado.

Em relação aos operadores económicos e demais pessoas estabelecidas em Portugal, o número EORI é composto pelo número de identificação fiscal precedido de 'PT'.

Em Portugal, a atribuição do número EORI é efetuada de uma forma automática na sequência da primeira interação com os sistemas eletrónicos aduaneiros da Autoridade Tributária e Aduaneira.

Para verificar se um determinado número é um número EORI, deverá ser consultado o seguinte link:

https://ec.europa.eu/taxation_customs/dds2/eos/eori_home.jsp?Lang=pt&Screen=0

Caso o número de identificação fiscal não esteja registado como número EORI ou não tenha um endereço de correio eletrónico válido associado, deverá efetuar esse registo e/ou associar ao mesmo um endereço de correio eletrónico válido, através da funcionalidade EORI existente no Portal das Finanças, disponível no seguinte link:

<https://aduaneiro.portaldasfinancas.gov.pt/eori/>

Realça-se que, para efeitos de criação de conta de utilizador no sistema UUM&DS, tem que existir um endereço eletrónico individualizado por EORI. Pelo que, nos casos em que o mesmo endereço de correio eletrónico está associado a vários EORI, deverá ser adicionado um outro endereço eletrónico válido diferenciado para cada EORI, através da mesma funcionalidade EORI existente no Portal das Finanças.

- ✓ O registo do número EORI para efeitos de criação da conta de utilizador no UUM&DS e utilização dos sistemas CDS, EBTI, AEO e INF.

Este registo inicial poderá comportar, também, a funcionalidade de acesso aos sistemas como representante, devendo, para tal, ser assinalada essa pretensão com descrito infra dentro de <>.

O registo deverá ser solicitado através do envio de mensagem de correio eletrónico (a partir do endereço de correio eletrónico válido associado ao número EORI) para pt-uumdscd-nsd@at.gov.pt, com a seguinte informação e estrutura:

- Assunto: UUM&DS – Criação de conta do utilizador <& Autenticação na qualidade de Representante> (nota: apenas deve ser inserido a expressão “*Autenticação na qualidade de representante*” se pretender utilizar os sistemas nessa qualidade)– EORI PT XXXXXXXXX
- Mensagem:
 - Informação do Operador Económico/Pessoa:

- Número EORI
 - Endereço de correio eletrónico válido (o mesmo que está associado ao EORI, e que foi utilizado para enviar esta mensagem)
 - <Endereço de correio eletrónico válido para a autenticação na qualidade de Representante (tem de ser um mail associado ao EORI para este fim específico, mas diferente do associado à criação de conta inicial no UUM & DS), e deve estar incluído em Cc na mensagem enviada> (nota: esta informação só tem de ser fornecida se pretender utilizar os sistemas na qualidade de representante)
 - Nome ou designação
 - Propósito: requeiro a criação da conta de utilizador no sistema central da União Europeia UUM&DS para autenticação e acesso aos sistemas CDS, EBTI, AEO e INF (incluir apenas os sistemas pretendidos) <e a possibilidade de autenticação na qualidade de Representante> (nota: esta última possibilidade só tem de ser mencionada se pretender os sistemas na qualidade de representante).
 - Consentimento: para os devidos efeitos, manifesta-se a concordância e consentimento no registo destas informações no sistema central da União Europeia UUM&DS associadas à criação do Perfil de Identidade do meu utilizador, nomeadamente para efeitos das legislações da União e nacional aplicável de proteção de dados pessoais.
- ✓ Confirmação da criação da conta de utilizador no UUM & DS

Após a receção da mensagem de correio eletrónico e verificação da informação da mensagem que deve ter a estrutura definida acima, o *sub-domainadministrator* de Portugal criará a conta de utilizador no sistema central da União Europeia UUM&DS para autenticação e acesso aos sistemas CDS, EBTI, AEO e INF (considerar apenas os sistemas pedidos) e, se aplicável, o registo de utilização de tais sistemas na qualidade de representante.

A criação da conta de utilizador no UUM & DS e, se aplicável, o registo de utilização dos sistemas na qualidade de representante, será confirmada através de envio de mensagem de correio eletrónico para o mesmo endereço de correio eletrónico do pedido. Caso o pedido seja incompleto nas informações enviadas será dada resposta informando que não foi possível a criação de utilizador no UUM & DS.

2. Após o cumprimento do referido no ponto 1, a autenticação e acesso através do sistema UUM & DS para efeitos de utilização dos sistemas CDS, EBTI, AEO e INF é efetuado através dos seguintes links:

- CDS: <https://customs.ec.europa.eu/tpui-cdms-web/>
- EBTI, AEO e INF: <https://customs.ec.europa.eu/gtp/>

O primeiro acesso dos utilizadores aos sistemas requer os passos identificados no “GUIA DOS OE NO PRIMEIRO ACESSO AO CDS, EBIT, AEO, INF VIA UUM&DS”, constante no anexo do presente ofício circulado.

Sublinha-se que o browser por onde o utilizador acede aos sistemas não pode ser o Internet Explorer, uma vez que aqueles sistemas não o comportam.

3. O referido nos pontos anteriores é aplicável quer o operador económico ou outra pessoa pretenda utilizar os sistemas CDS, EBTI, AEO ou INF em nome e por conta própria, quer queira utilizar tais sistemas na qualidade de representante.

Salienta-se que é, também, aplicável aos operadores económicos e outras pessoas que, desde 2 de outubro de 2017, já utilizam o sistema CDS.

4. A utilização dos sistemas CDS, EBTI, AEO ou INF na qualidade de representante, tem como condição prévia que tanto o operador representado como o representante tenham previamente criada a respetiva conta de utilizador no sistema UUM&DS e implica o seguinte:

- A. o representante tem que estar habilitado a autenticar-se nessa qualidade na sua conta UUM&DS e
- B. os poderes de representação têm que ser, previamente, registados eletronicamente.

A. Autenticação como representante na conta UUM&DS

Na eventualidade de, aquando da criação da sua conta de utilizador no sistema UUM&DS, não ter sido requerido pelo operador o acesso como representante, o operador terá de formular um pedido adicional de registo do seu número EORI para efeitos de autenticação nessa qualidade. Para tal, deverá proceder ao envio de outra mensagem de correio eletrónico (a partir do endereço de correio eletrónico válido associado ao número EORI, mas diferente do associado aquando da criação da conta inicial no UUM & DS) para pt-uumdsd-nsd@at.gov.pt nos termos seguintes:

- Assunto: UUM & DS – Autenticação na qualidade de Representante de conta do utilizador – EORI PT<respetivo número eori>
- Mensagem:
 - o Informação do Operador Económico/Pessoa:
 - Número EORI
 - Endereço de correio eletrónico válido para a autenticação na qualidade de Representante (tem de ser um endereço de correio eletrónico associado ao EORI para este fim específico, mas diferente do associado aquando da criação de conta inicial no UUM & DS,)
 - Nome ou designação
 - o Propósito: requero a possibilidade de autenticação na qualidade de Representante da conta de utilizador no sistema central da União Europeia UUM&DS para autenticação e acesso aos sistemas CDS, EBTI, AEO e INF (incluir apenas os sistemas pretendidos).
 - o Consentimento: para os devidos efeitos, manifesta-se a concordância e consentimento no registo destas informações no sistema central da União Europeia UUM&DS associadas à criação do Perfil de Identidade do meu utilizador, nomeadamente para efeitos das legislações da União e nacional aplicável de proteção de dados pessoais.

Após validação, o operador receberá uma mensagem de correio eletrónico confirmando que já pode autenticar-se no sistema UUM&DS na qualidade de representante. A partir deste momento, já poderão ser registados os poderes de representação, tal como descrito no ponto B infra.

B. Registo eletrónico dos poderes de representação

O registo em questão é efetuado no link: <https://customs.ec.europa.eu/taxud/uumds/admin-ext> e deverá ser iniciado pela pessoa representada.

Para o efeito, deverão ser adotados os seguintes passos:

1. A pessoa representada deverá selecionar as opções *Delegations>Add*;
2. A pessoa representada deverá completar a *Delegation Form* (na qual, para efeitos de utilização destes sistemas, deverá ser escolhida a opção *Direct* em *Type of Delegation*) e selecionar *GenerateRetrieveCriterion*, ação que guardará a informação introduzida e gerará um *token*, mostrado numa página subsequente, que deverá ser remetido para o representante;
3. O representante deve aceder ao sistema através do mesmo link (<https://customs.ec.europa.eu/taxud/uumds/admin-ext>) e, uma vez lá, selecionar *Delegations>Retrieve* e submeter o *Token* que lhe foi enviado;

4. Se o representante concordar com os termos da *Delegation*, deverá selecionar *Accept*, introduzir um comentário na *Comment Box* e selecionar de novo *Accept*;
5. A pessoa representada deverá aceder novamente ao sistema, verificar a aceitação do seu representante, e ativar a *Delegation*.

5. Para mais informação sobre o sistema UUM & DS aconselha-se a leitura da informação constante no seguinte link, nomeadamente o seu ponto 2 – Access management (Authentication):

https://ec.europa.eu/taxation_customs/sites/taxation/files/2_eo_manual_uumds_0.2_en.pdf

6. É revogado o Ofício Circulado n.º 15730 de 01/10/2019.

A Subdiretora-geral,

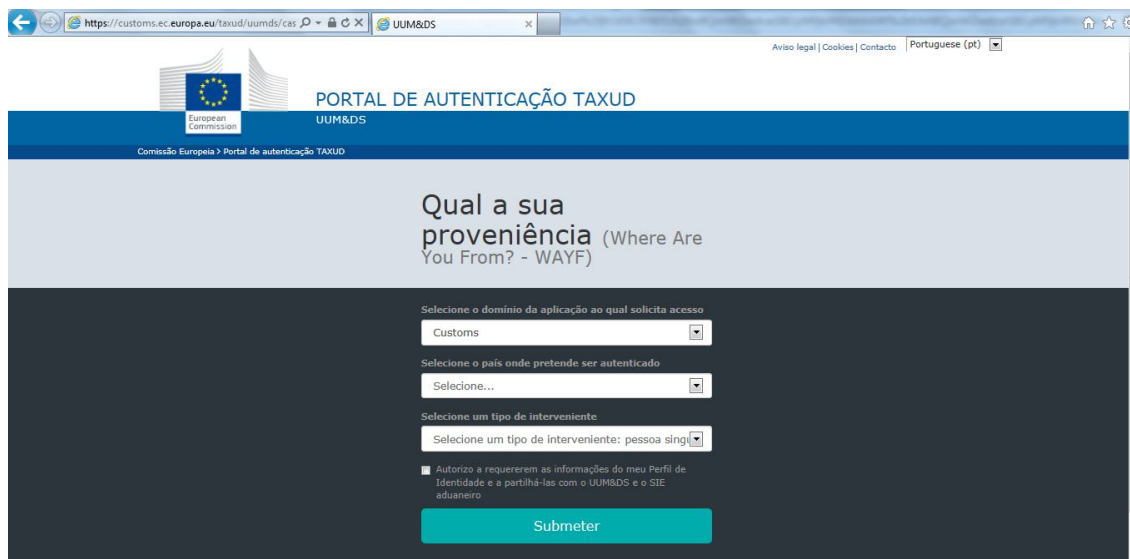
Anexo

GUIA DOS OE NO PRIMEIRO ACESSO AO CDS, EBIT, AEO, INF VIA UUM&DS

GUIA DOS OE NO PRIMEIRO ACESSO AO CDS, EBIT, AEO, INF VIA UUM&DS Obtenção da Nova Password

1º passo) ESCREVER num *browser* da internet o URL de acesso através do sistema UUM & DS para efeitos de utilização de um dos sistemas CDS, EBTI, AEO ou INF conforme um dos links que segue-se e vai ACEDER à página da imagem seguinte:

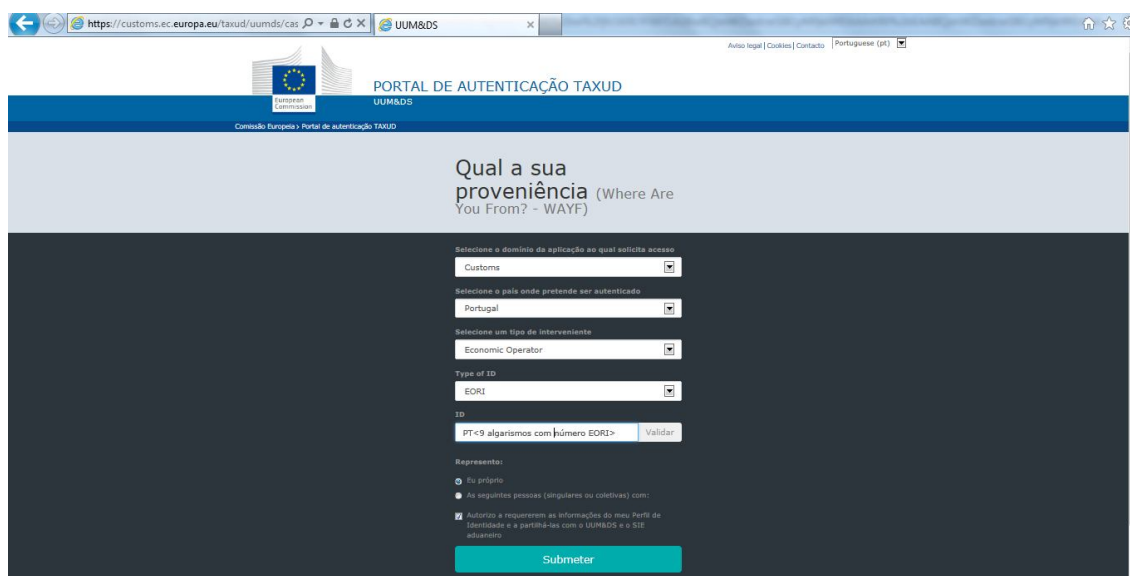
- CDS: <https://customs.ec.europa.eu/tpui-cdms-web/>
- EBTI, AEO e INF: <https://customs.ec.europa.eu/gtp/>



The screenshot shows a web browser window with the URL <https://customs.ec.europa.eu/taxud/uums/cas>. The page is titled 'PORTAL DE AUTENTICAÇÃO TAXUD UUM&DS'. Below the header, there is a form titled 'Qual a sua proveniência (Where Are You From? - WAYF)'. The form contains the following fields and options:

- Seleção o domínio da aplicação ao qual solicita acesso: Customs
- Seleção o país onde pretende ser autenticado: Seleccione...
- Seleção um tipo de interveniente: Seleccione um tipo de interveniente: pessoa singl
- Autorizo a requererem as informações do meu Perfil de Identidade e a partilhá-las com o UUM&DS e o SIE aduaneiro
- Submiter

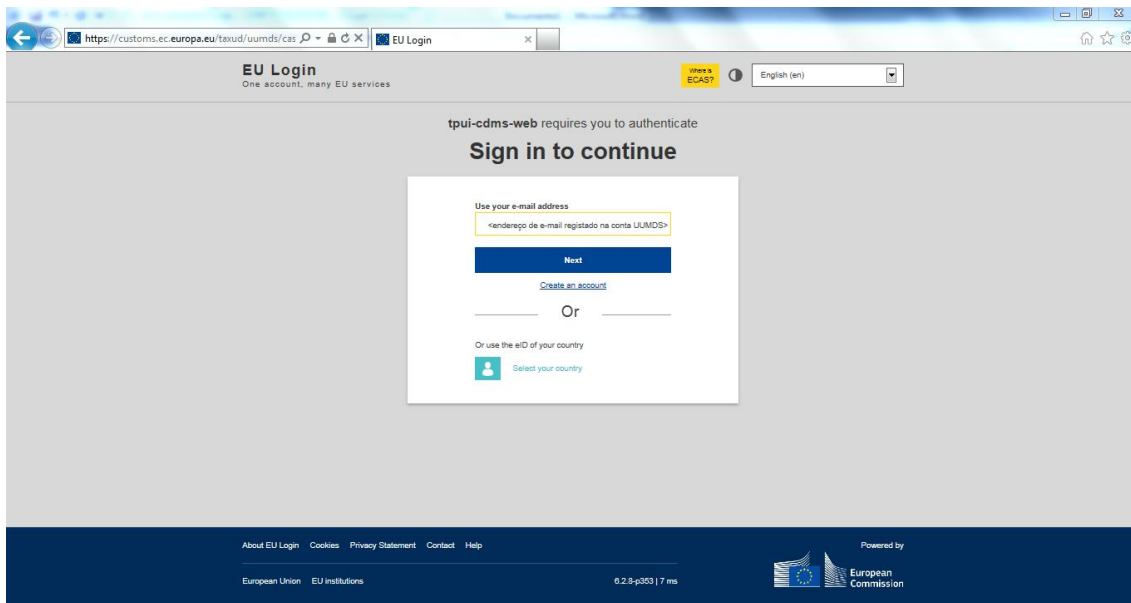
2º passo) PREENCHER os respectivos campos conforme exemplo da imagem seguinte e CLICAR em 'Submiter':



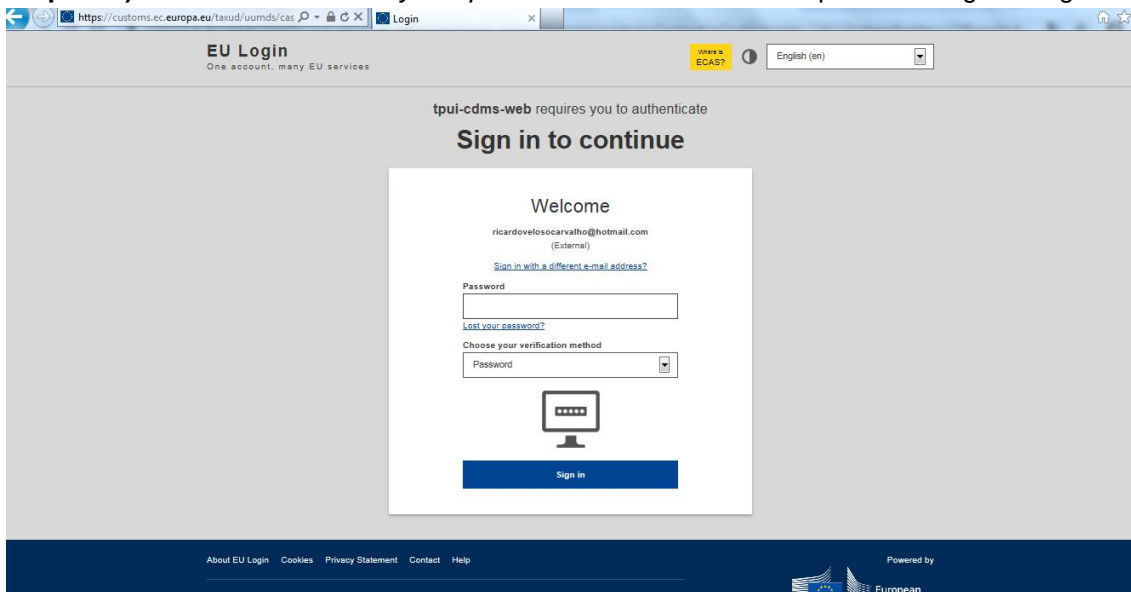
The screenshot shows the same UUM&DS portal login page, but with the form fields filled out. The fields and their values are:

- Seleção o domínio da aplicação ao qual solicita acesso: Customs
- Seleção o país onde pretende ser autenticado: Portugal
- Seleção um tipo de interveniente: Economic Operator
- Type of ID: EORI
- ID: PT<9 algarismos com número EORI> Validar
- Represento: Eu próprio
- As seguintes pessoas (singulares ou coletivas) com:
- Autorizo a requererem as informações do meu Perfil de Identidade e a partilhá-las com o UUM&DS e o SIE aduaneiro
- Submiter

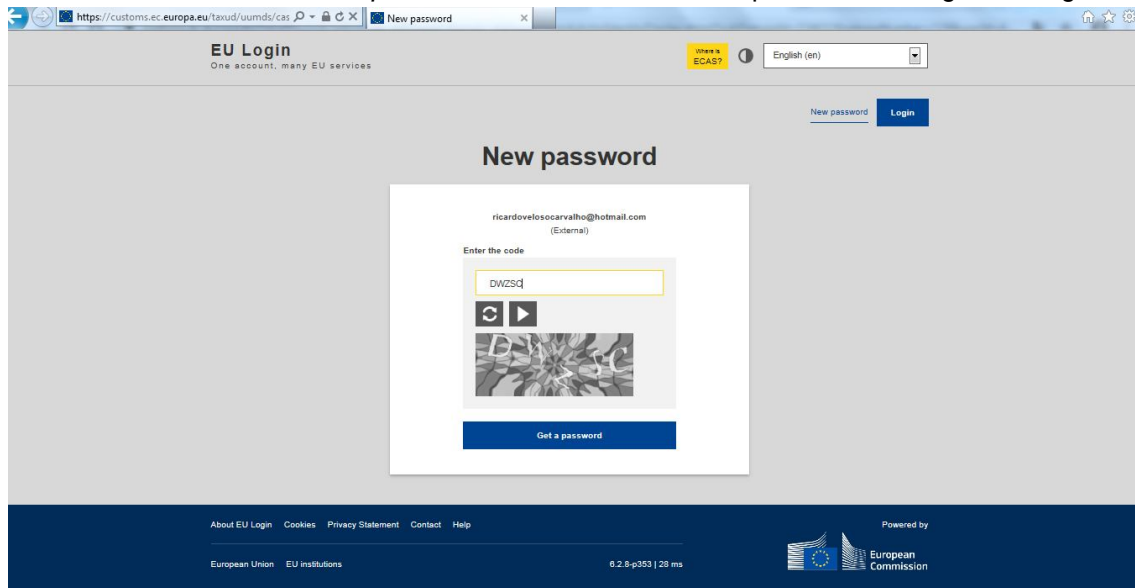
3º passo) ESCREVER o endereço de email associado à conta UUMDS do respectivo EORI e **CLICAR** em 'Next' conforme exemplo da imagem seguinte:



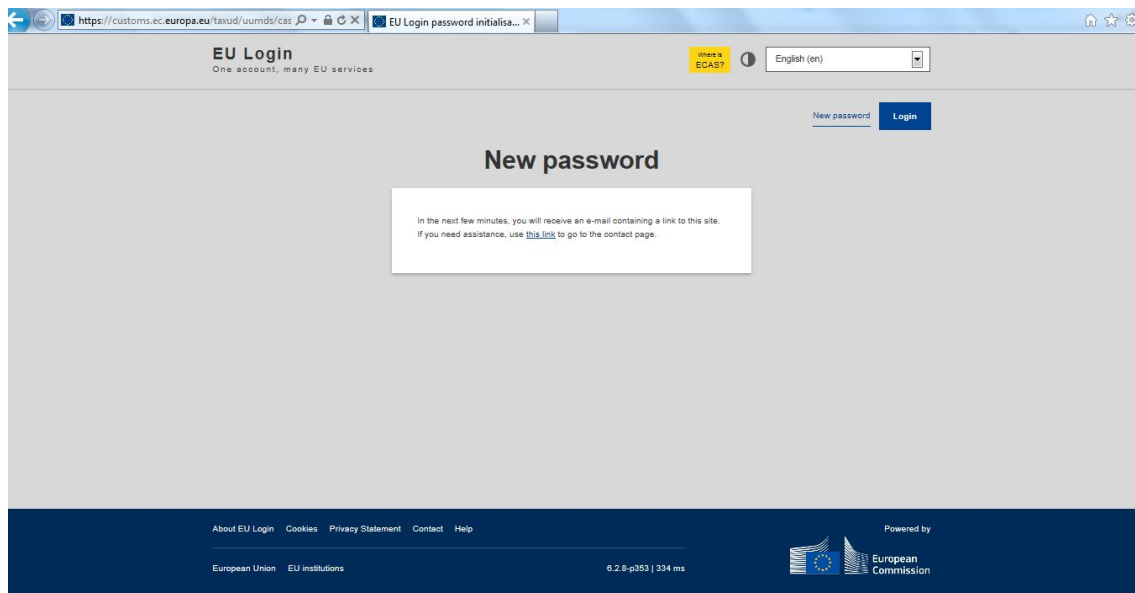
4º passo) CLICAR em 'Lost your password?' conforme exemplo da imagem seguinte:



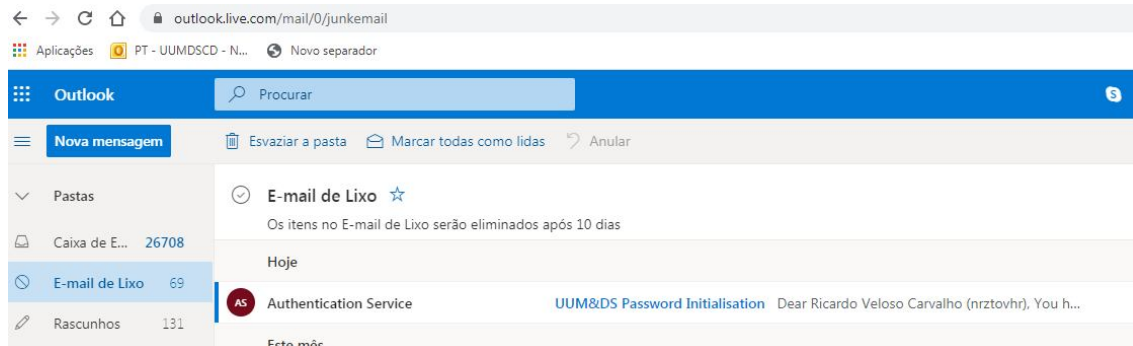
5º passo) ESCREVER o código que vê na imagem abaixo do campo 'Enter the code' e CLICAR em 'Get a password' conforme exemplo da imagem seguinte:



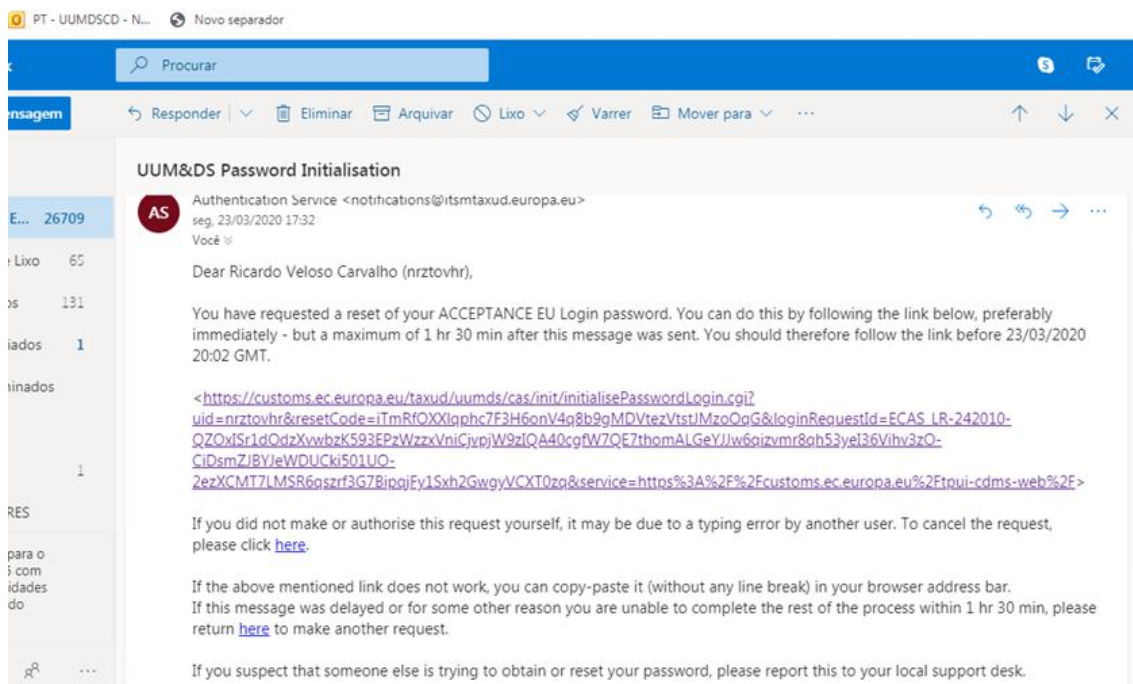
6º passo) IRÁ obter uma página referindo que lhe foi enviado para o seu e-mail a nova *password* conforme exemplo da imagem seguinte [este passo é apenas para constatação]:



7º passo) PROCURAR no seu e-mail a mensagem enviada com a nova *password* conforme exemplo da imagem seguinte [caso não encontre esta mensagem na pasta recebidos então procure-a na pasta de mails não desejados / *spam* – neste último caso sugere-se que o e-mail do emissor seja adicionado aos seus contactos para poder receber mails futuros na sua pasta de recebidos]:



8º passo) COPIAR o link enviado para o seu e-mail na mensagem enviada com a nova *password* conforme exemplo da imagem seguinte:



9º passo) COLAR o link copiado no 8º passo para uma nova página do browser e irá obter a página de exemplo da imagem seguinte, onde deve INTRODUIZIR a sua nova password (escolhida por si) nos dois campos seguintes e CLICAR em 'Submit':

EU Login
One account, many EU services

Where is ECAS? English (en)

New password Login

New password

Please choose your new password.

ricardovelosocarvalho@hotmail.com
(External)

New password

Confirm new password

Submit

Passwords cannot include your username and must contain at least 10 characters chosen from at least three of the following four character groups

10º passo) SERÁ redireccionado para a página seguinte onde deverá CLICAR em 'Proceed' para ser redireccionado para a página do portal que suporta o sistema que seleccionou no 1º passo, neste caso o CDS conforme exemplo das imagens seguintes:

EU Login
One account, many EU services

Where is ECAS? English (en)

New password Login

New password

Your EU Login password was successfully changed.

Click **Proceed** below to continue to **tpui-cdms-web**

Proceed

About EU Login Cookies Privacy Statement Contact Help

European Union EU institutions 6.2.8-p353 | 68 ms

Powered by European Commission



PORTAL DO OPERADOR ECONÓMICO - SISTEMA DE GESTÃO DA DECISÃO ADUANEIRA

European Commission > DG TAXUD > Portal do Operador Económico - Sistema de Gestão da Decisão Aduaneira

- Overview**
- Dashboard
- Pedidos**
- Novo pedido
- Lista de pedidos
- Autorizações**
- Lista de autorizações
- Projectos**
- Projecto da Lista
- Lista de projectos de pedidos
- Notificações**
- Lista de notificações

Painel CDMS Página

Requests from DTCA

Ver pedido Ver autorização

Estado membro	Autoridade adu...	Número de ref...	Número de ref...	Tipo de notifica...	Data da receç...	Data de fim	Funcionalidade
Não foram encontrados dados							

Notificações não lidas

Ver pedido Ver autorização

Estado membro	Autoridade aduan...	Número de referê...	Número de referê...	Tipo de notificação	Data da recepção	Funcionalidade
Não foram encontrados dados						