

STADA-Importação Declaração Eletrónica

Acesso ao sistema - Documento de apoio

Abril 2012

Versão 1.1

Índice

1	ENQUADRAMENTO	3
2	ACEDER AO STADA - IMPORTAÇÃO -DECLARAÇÃO ELETRÓNICA	4
2.1	Operador Económico (Ambiente de Testes de Conformidade/Qualidade).	4
2.2	Operador Económico (Ambiente de Produção)	7
2.3	Página Inicial.....	10
a)	Menu	11
b)	Atalhos e Informação sobre o utilizador	12
c)	Lista de Mensagens por ler	12
d)	Atalho para as informações disponíveis.....	13

1 Enquadramento

O presente documento tem por objectivo apresentar e descrever de forma rápida e simples, o acesso à aplicação STADA-Importação - Declaração Eletrónica como Operador Económico.

2 Aceder ao STADA – Importação – Declaração Eletrónica

2.1 Operador Económico (Ambiente de Testes de Conformidade/Qualidade)

O acesso ao STADA-Importação – Declaração Eletrónica por parte de um Operador Económico, deve ser efetuado através do Portal das Declarações Eletrónicas, o qual está disponível na *internet*, no endereço (ambiente de Testes de Conformidade/Qualidade):

- <http://www.e-financas.gov.pt/testes-dgaiec/de/jsp-dgaiec/main.jsp>

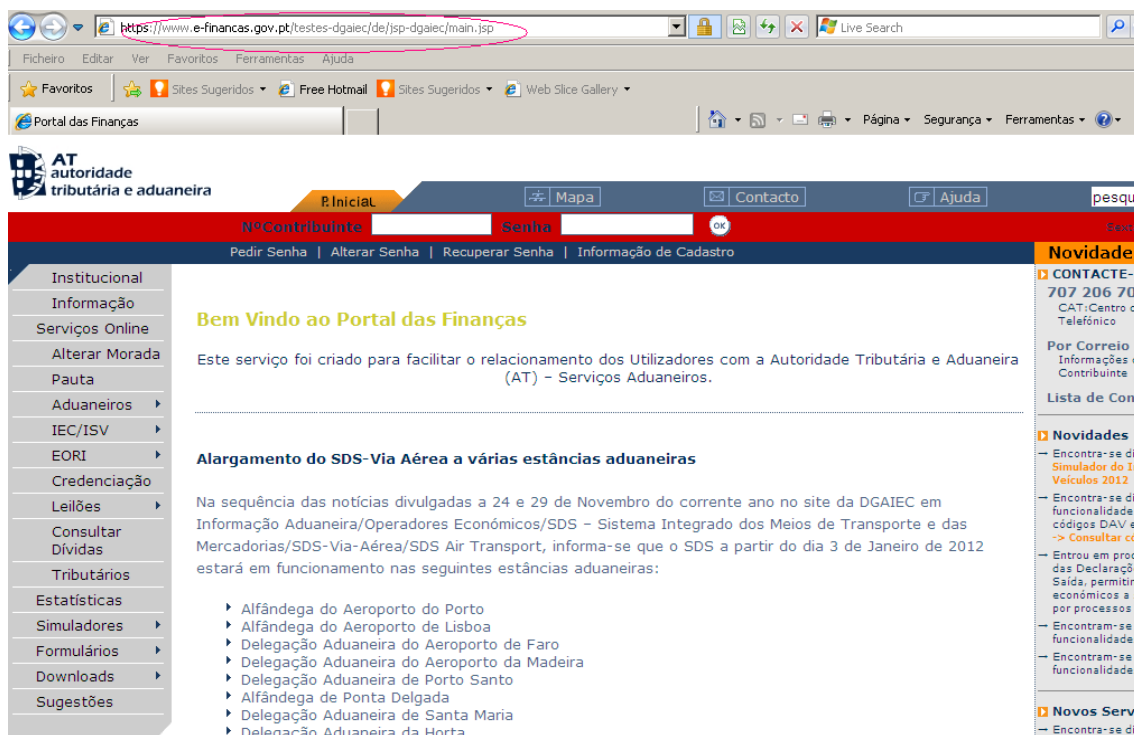


Fig. 1 - Acesso do Operador à aplicação –

Nesta página deverá seleccionar o *link* Funcionalidades em Testes:



Fig. 2 - Acesso a funcionalidades de teste –

As opções disponíveis são as seguintes:

- Upload/Download de mensagens

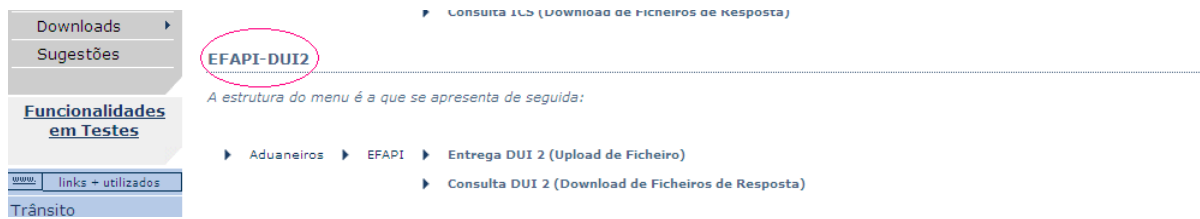


Fig. 3 - Acesso a funcionalidades de upload/download de mensagens-

- Webforms

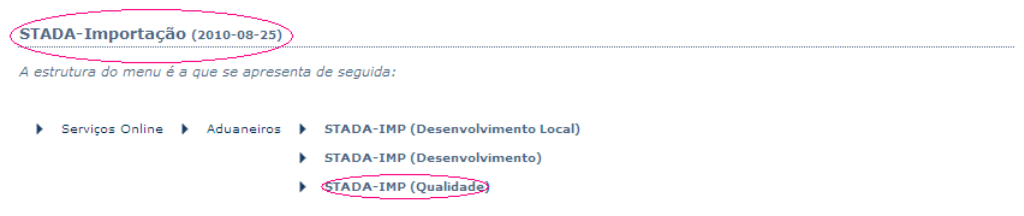


Fig. 4 - Acesso a funcionalidades de webforms -

Após selecionar uma delas, surge a página seguinte:



Fig. 5 - Login do Operador no Portal -

Nesta página deverá introduzir os seus dados de autenticação (login e senha).

Estes dados são obtidos previamente na opção de Credenciação do portal das Declarações Eletrónicas.

Nesta fase de testes, este registo de credenciação deverá ser solicitado à AT através dos serviços da Área de Sistemas Aduaneiros, para o seguinte endereço: asa-import@at.gov.pt

Os dados do Declarante/ Representante a fornecer são:

- Caso se trate de Pessoa Singular - nº fiscal de pessoa singular;
- Caso se trate de Pessoa Coletiva - nº fiscal da empresa e nº fiscal de pessoa singular dos respetivos representantes.

2.2 Operador Económico (Ambiente de Produção)

O acesso é feito através da página das Declarações Eletrónicas do portal da Finanças, conforme imagem que se segue e cujo URL é:

- <https://www.e-financas.gov.pt>



Fig. 6 - Acesso do Operador à aplicação Produção-

Após seleção de Serviços Aduaneiros acede às respetivas Declarações Eletrónicas, onde se encontram disponíveis as seguintes opções:

- Upload/Download de mensagens

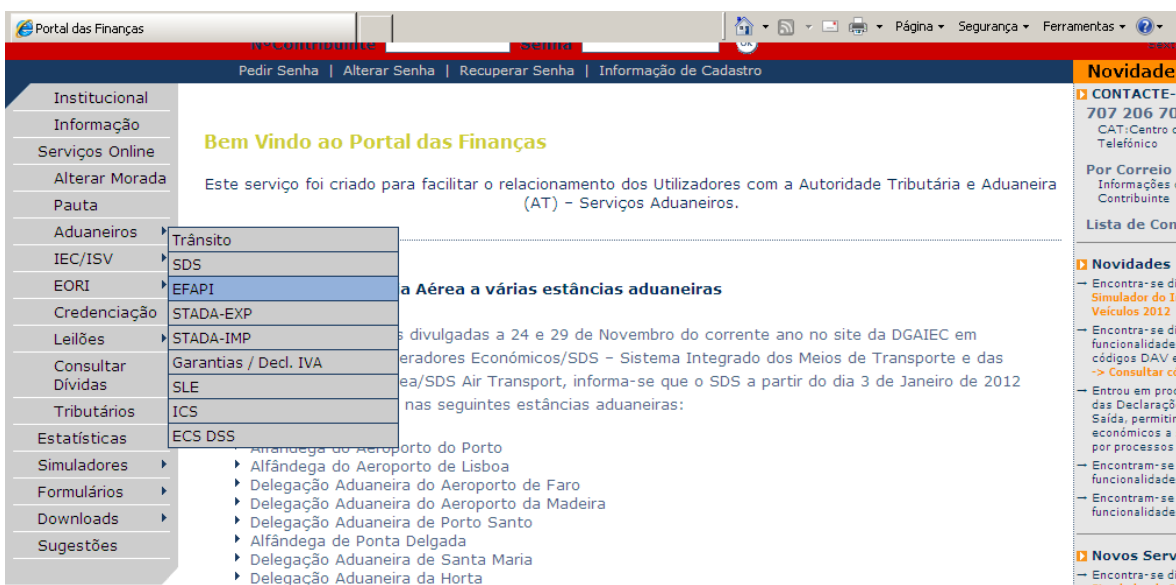


Fig. 7 - Acesso a funcionalidades de upload/download de mensagens-

Onde deverá escolher a opção assinalada (DAU Importação 2)

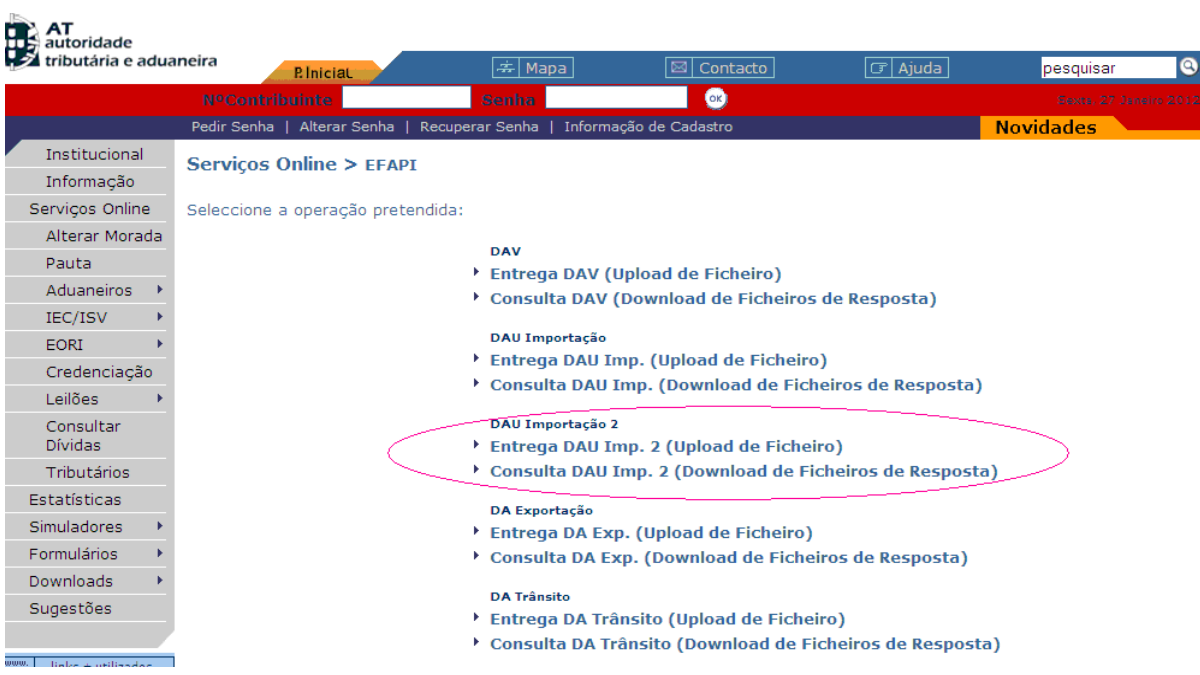
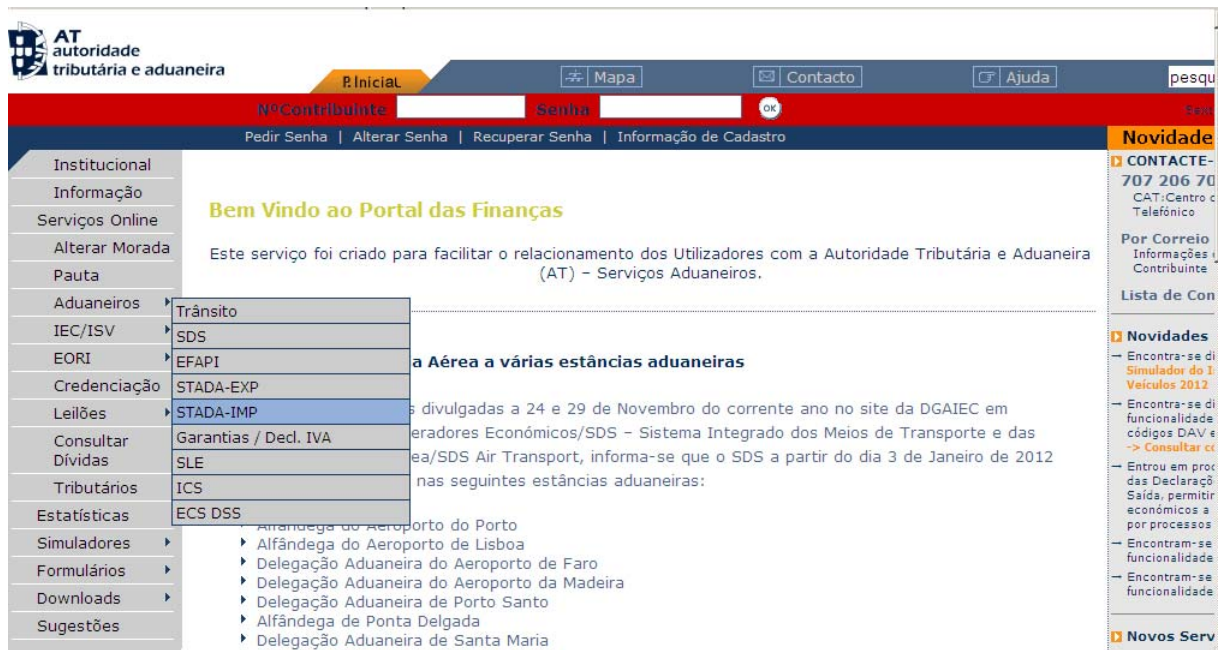


Fig. 8 - Acesso a funcionalidades de upload/download de mensagens-


- Webforms



The screenshot shows the AT portal home page. The top navigation bar includes 'P. Inicial', 'Mapa', 'Contacto', and 'Ajuda'. Below this is a search bar and a login section with fields for 'Nº Contribuinte' and 'Senha'. A left sidebar menu is expanded to show 'Webforms' with sub-options: Trânsito, SDS, EFAPI, STADA-EXP, STADA-IMP (highlighted), Garantias / Decl. IVA, SLE, ICS, and ECS DSS. The main content area displays a welcome message and a list of services, including 'a Aérea a várias estâncias aduaneiras'. A right sidebar contains 'Novidade' and 'Novos Serv' sections.

Fig. 9 - Acesso a funcionalidades de webforms-

Após seleccionar uma das anteriores opções, surge a página seguinte:



The screenshot shows the AT portal login page. The top navigation bar includes 'P. Inicial', 'Mapa', 'Contacto', and 'Ajuda'. Below this is a search bar and a login section with fields for 'Nº Contribuinte' and 'Senha'. A left sidebar menu is expanded to show 'Webforms' with sub-options: Trânsito, SDS, EFAPI, STADA-EXP, STADA-IMP, Garantias / Decl. IVA, SLE, ICS, and ECS DSS. The main content area displays a 'Login' section with a message: 'Acabou de solicitar o acesso a um serviço apenas disponível a Utilizadores registados.' Below this is a form with fields for 'Nº Contribuinte' and 'Senha', and buttons for 'Continuar' and 'Cancelar'. A right sidebar contains 'Novidades' and 'Novos Serv' sections.

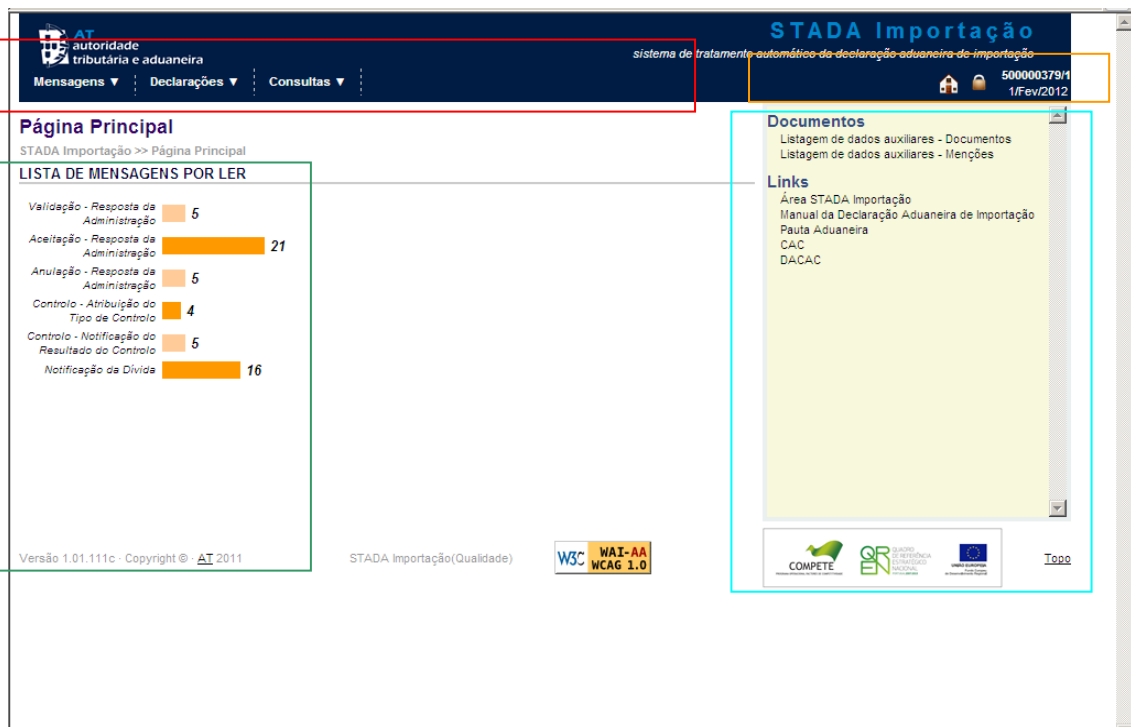
Fig. 10 - Login do Operador no Portal -

Nesta página deverá introduzir os seus dados de autenticação (login e senha).

Estes dados são obtidos previamente na opção de Credenciação do portal das Declarações Eletrónicas.

2.3 Página Inicial

A página principal contém um conjunto de opções ao serviço do Operador.



a) Página Principal

STADA Importação >> Página Principal

LISTA DE MENSAGENS POR LER

Validação - Resposta da Administração	5
Aceitação - Resposta da Administração	21
Anulação - Resposta da Administração	5
Controlo - Atribuição do Tipo de Controlo	4
Controlo - Notificação do Resultado do Controlo	5
Notificação da Dívida	16

b)

Documentos

- Listagem de dados auxiliares - Documentos
- Listagem de dados auxiliares - Menções

Links

- Área STADA Importação
- Manual da Declaração Aduaneira de Importação
- Pauta Aduaneira
- CAC
- DACAC

c)

Versão 1.01.111c - Copyright © - AT 2011

STADA Importação(Qualidade)

W3C WAI-AA WCAG 1.0

d)

COMPETE

GRUPO EMPRESARIAL NACIONAL

EUROPEAN UNION

Topo

Fig. 11 - Página Principal, Operador -

A página principal da aplicação, conforme a Fig. 11 - Página Principal, Operador -, é igual para todos os Operadores que tenham autorização para aceder à Aplicação.

A Página Principal do Operador Económico está repartida em quatro grandes áreas:

- Menu com acesso às funcionalidades do sistema;
- Atalhos e Informação sobre o utilizador;
- Lista de Mensagens por ler, contém as mensagens e notificações enviadas pela Administração Aduaneira para o Operador Económico;
- Atalhos para as informações disponíveis no sítio da AT, que se considerem relevantes consultar como apoio à utilização do sistema.



a) Menu

O Menu de funcionalidades disponíveis para o Operador Económico, abarca as seguintes opções de seleção, como se pode verificar no quadro seguinte:

Menu	Opção de Menu	Descrição
Mensagens	Consultar Mensagens	Permite ao Operador visualizar as mensagens enviadas pela Administração.
	Resumo de Pedidos e Respostas	Através do número de referência Local e/ou Data de Pedido, o Operador vai poder consultar todas as mensagens trocadas entre o Operador e a Administração Aduaneira, ordenadas por data e hora.
Declarações	Criar declaração	Permite criar uma nova declaração (completa, incompleta ou Simplificada).
	Criar Notificação (Domiciliação)	Permite criar uma nova notificação de domiciliação.
	Criar Declaração Complementar	Permite criar a declaração complementar a apresentar na sequência de uma declaração incompleta ou simplificada.
	Rectificar Declaração	Permite a alteração de uma declaração antes de se conceder a Autorização de Saída.
	Rever Declaração	Permite a alteração de uma declaração após a concessão da Autorização de Saída.
	Analisar Alteração de Proposta	Contém a lista de propostas de rectificação e revisão por iniciativa da Administração Aduaneira, para que o Operador possa aceitar, ou efetuar a contraproposta.
	Anular Declaração	Permite anular a declaração por iniciativa do Operador.
	Ler Declaração	Permite a partir de um ficheiro XML, o pré-preenchimento de uma declaração.
Consultas	Consultar Declaração	Consulta aos dados da declaração, incluindo o seu histórico e lista de documentos

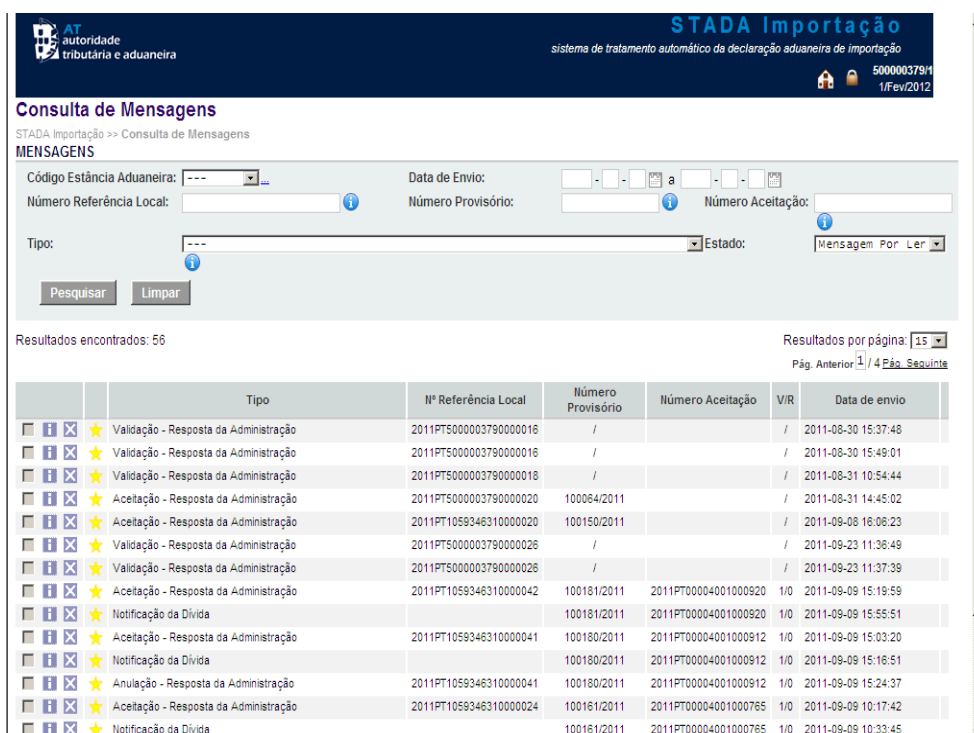
b) Atalhos e Informação sobre o utilizador

A informação existente nesta área, está sempre disponível em todas as páginas da aplicação e diz respeito a atalhos e a informação associada ao utilizador, designadamente:

	Atalho para voltar à “Página Principal” do STADA-Importação – Declaração Eletrónica.
 500000379/1 1/Fev/2012	Sessão estabelecida – informa o nome do utilizador e a data atual.

c) Lista de Mensagens por ler

A lista de mensagens, agrega pelo tipo de mensagem, as mensagens não lidas, enumerando o seu número total.



Consulta de Mensagens
STADA Importação >> Consulta de Mensagens

MENSAGENS

Código Estância Aduaneira: --- Data de Envio: -- -- a -- -- --
 Número Referência Local: Número Provisório: Número Aceitação:
 Tipo: Estado: Mensagem Por Ler

Pesquisar Limpar

Resultados encontrados: 56 Resultados por página: 15
 Pág. Anterior 1 / 4 Pág. Seguinte














































	Tipo	Nº Referência Local	Número Provisório	Número Aceitação	V/R	Data de envio
  	Validação - Resposta da Administração	2011PT500000379000016	/	/	/	2011-08-30 15:37:48
  	Validação - Resposta da Administração	2011PT500000379000016	/	/	/	2011-08-30 15:49:01
  	Validação - Resposta da Administração	2011PT500000379000018	/	/	/	2011-08-31 10:54:44
  	Aceitação - Resposta da Administração	2011PT500000379000020	100064/2011	/	/	2011-08-31 14:45:02
  	Aceitação - Resposta da Administração	2011PT105934631000020	100150/2011	/	/	2011-09-08 16:06:23
  	Validação - Resposta da Administração	2011PT500000379000026	/	/	/	2011-09-23 11:36:49
  	Validação - Resposta da Administração	2011PT500000379000026	/	/	/	2011-09-23 11:37:39
  	Aceitação - Resposta da Administração	2011PT105934631000042	100181/2011	2011PT00004001000920	1/0	2011-09-09 15:19:59
  	Notificação da Dívida		100181/2011	2011PT00004001000920	1/0	2011-09-09 15:55:51
  	Aceitação - Resposta da Administração	2011PT105934631000041	100180/2011	2011PT00004001000912	1/0	2011-09-09 15:03:20
  	Notificação da Dívida		100180/2011	2011PT00004001000912	1/0	2011-09-09 15:16:51
  	Anulação - Resposta da Administração	2011PT105934631000041	100180/2011	2011PT00004001000912	1/0	2011-09-09 15:24:37
  	Aceitação - Resposta da Administração	2011PT105934631000024	100161/2011	2011PT00004001000765	1/0	2011-09-09 10:17:42
  	Notificação da Dívida		100161/2011	2011PT00004001000765	1/0	2011-09-09 10:33:45

Fig. 1 - Operador, Consultar Mensagens -

No acesso à lista de mensagens, podem ser consultadas o detalhe de cada uma delas. Uma mensagem com o ícone , significa que ainda não foi lida. Para tal, deve-se carregar no botão . A consulta à mensagem, abre uma nova janela e permite ler o conteúdo da mensagem selecionada.

É permitido apagar uma mensagem, ao pressionar o símbolo . Após se carregar a mensagem desaparece automaticamente da lista de mensagens.

d) Atalho para as informações disponíveis

Conjunto de *links* para acesso a sites e documentos considerados úteis no âmbito da Importação de mercadorias. Informação aduaneira, Decretos-Lei, entre outras, de modo a ajudar o utilizador em caso de dúvida. Aqui ficam alguns exemplos:

Pauta Aduaneira	http://pautaaduaneira/Nomenclaturas/default.aspx
Informação Aduaneira - STADA Importação	http://dgaiec/InformacaoAduaneira/OperadoresEconomicos/STADA-Imp/default.aspx