



Manual de Instruções do Utilizador Externo do Sistema de Tratamento Automático das Declarações Sumárias de Entrada (ICSSP)

**Direcção-Geral das Alfândegas
e dos Impostos Especiais sobre o Consumo**

**Divisão de Circulação de Mercadorias
Direcção de Serviços de Regulação Aduaneira**



HISTÓRIA DO DOCUMENTO

Edi.	Rev.	Data	Descrição	Acção (*)	Páginas
1	0	20/01/2011	Criação e Publicação	I	Todas
1	1	15/03/2011	Alteração e inclusão de novas funcionalidades	I, S	Todas

(*) Acção: I = Inserção S = Substituição



ÍNDICE

1.	INICIAR.....	6
2.	LISTAR MENSAGENS.....	7
3.	ENVIAR MENSAGEM.....	10
4.	LISTAR OPERAÇÕES.....	13
4.1.	VER / ABRIR UMA DSE.....	15
4.2.	EDITAR/ALTERAR UMA DSE.....	21
4.3.	IMPRIMIR UMA DSE.....	27
5.	INSERIR OPERAÇÃO DE IMPORTAÇÃO(DSE).....	28
6.	INSERÇÃO PEDIDO DESVIO.....	31
7.	CIRCUITO DA DSE.....	32
8.	MENSAGENS UTILIZADAS.....	33



ÍNDICE DE FIGURAS

Figura 1 – Ecrã de Abertura	6
Figura 2-Listar Mensagens.....	8
Figura 3 – Tipo de Mensagem	9
Figura 4-Tipo.....	9
Figura 5-Ecrã de upload de mensagens.....	10
Figura 6 – Upload de mensagens	10
Figura 7-Upload de uma mensagem efectuado com sucesso.....	11
Figura 8-Acesso à mensagem	11
Figura 9 – Abrir DSE após upload	11
Figura 10-Vista da DSE	12
Figura 11 – Listar Operações	14
Figura 12 – Pesquisa por versão da DSE.....	14
Figura 13-DSE seleccionada	15
Figura 14-Separador Operação	17
Figura 15-Separador Adições.....	17
Figura 16-Separador Contentores	18
Figura 17-Separador Volumes	18
Figura 18-Separador Referências Especiais.....	19
Figura 19-Separador Certificados/Documentos Apresentados	19
Figura 20-Separador Estância Aduaneira	20
Figura 21-Separador Histórico.....	20
Figura 22 – Edição/Alteração de uma Operação de Importação (DSE)	23
Figura 23-Edição/Alteração das Adições	24
Figura 24-Edição/Alteração dos Contentores	24
Figura 25-Edição/Alteração dos Volumes	25
Figura 26 – Edição/Alteração das Referências Especiais.....	25
Figura 27-Edição/Alteração da Identificação do Meio de Transporte Activo que Atravessa a Fronteira.....	25



Figura 28-Edição/Alteração dos Certificados/Documentos Apresentados.....	25
Figura 29-Edição/Alteração das Estâncias Aduaneiras Subsequentes.....	26
Figura 30-Opção Imprimir	27
Figura 31-Inserir Operação de Importação (DSE) – Separador Operação de Importação	28
Figura 32-Inserir Operação de Importação (DSE) – Separador Adições	29
Figura 33-Inserir Operação de Importação (DSE) – Separador Estância Aduaneira	30
Figura 34-Inserir Operação de Importação (DSE) – Mensagem de Erro	30
Figura 35-Inserir Pedido de Desvio.....	31
Figura 36-Inserir Pedido de Desvio-Mensagem de Erro.....	31
Figura 37-Circuito da DSE	33

1. INICIAR

O acesso aos Sistema das Declarações Sumárias de Entrada (ICS-SP) é efectuado através da página das declarações electrónicas da DGAIEC, na opção Aduaneiros/ICS, por operadores económicos devidamente credenciados.

Quando se inicia, abre-se o ecrã reproduzido na figura 1.



Figura 1 – Ecrã de Abertura

Neste ecrã encontramos as diferentes opções existentes, nomeadamente:

- Listar Mensagens – Permite visualizar as mensagens trocadas com o Operador Económico;
- Enviar Mensagens – Permite efectuar o *upload* de mensagens;
- Listar Operações de Importação – Permite visualizar as Declarações Sumárias de Entrada apresentadas pelo Operador Económico;
- Inserir Operação de Importação – Permite criar uma Declaração Sumária de Entrada;
- Inserção Pedido de Desvio – Permite criar um pedido de desvio.



2. LISTAR MENSAGENS

Escolhendo a opção “Listar Mensagens”, o utilizador poderá visualizar todas as mensagens trocadas relativas a Declarações Sumárias de Entrada que apresentou (Figura 2).

Nesta opção poderão ser utilizados diferentes filtros para obter informação relativa às mensagens processadas.

Os filtros susceptíveis de serem utilizados, são os seguintes:

- Data do Registo – Esta opção permite filtrar as mensagens processadas dentro de um intervalo de tempo;
- Número de Referência Local (NRL) – Esta opção permite visualizar as mensagens processadas de um dado NRL;
- Número de Referência do Movimento (NRM) – Esta opção permite visualizar as mensagens processadas de um dado NRM;
- Tipo de Mensagem – Esta opção (Figura 3) permite seleccionar o tipo de mensagem que se pretende consultar;
- Tipo – Esta opção (Figura 4) permite seleccionar entre mensagens de entrada (enviadas pelos OE), de saída (enviadas para os OE) ou todas.
- Pessoa que Apresenta a Declaração Sumária – Esta opção permite consultar mensagens enviadas pelo Operador Económico, mediante a indicação do seu EORI.

Os critérios de pesquisa acima descritos podem ser utilizados de forma isolada ou em conjunto.



Listar Mensagens

Critérios de Pesquisa

Data do Registo De Até

Tipo de Mensagem

Tipo

Pessoa que Apresenta a DSE

Número de Referência Local

Número de Referência do Movimento

Modo de Paginação Sem Totais Com Totais

Data do Registo	Tipo de Mensagem	Pessoa que Apresenta a DSE	Número de Referência Local	Mensagens Relacionadas
2011-02-23 15:30:28	CC315A	PT240033990	NRL - Ref2462	CC316A
2011-02-23 15:30:19	CC315A	PT240033990	NRL - Ref2462	CC316A
2011-02-23 14:54:41	CC315A	PT240033990	NRL - Ref2462	CC316A
2011-02-16 11:38:34	CC315A	PT500000026	NRL - LRN0000000000000000134	CC316A
2011-02-16 11:35:57	CC315A	PT500000026	NRL - LRN0000000000000000134	CC316A
2011-01-19 16:52:25	CC315A	PT500000018	NRL - 11111LRN17123458 NRM - 11PT00004040000052	CC328A CC328A
2011-01-19 16:51:34	CC315A	PT500000018	NRL - 11111LRN17123457	CC316A
2011-01-11 18:33:41	CC315A	PT500000018	NRL - MSCUK462367015379	CC316A
2011-01-11 17:17:11	CC315A	PT500000018	NRL - 11111LRN17123457 NRM - 11PT00004040000036	CC328A CC328A
2011-01-11 17:10:18	CC315A	PT500000018	NRL - 11111LRN17123456 NRM - 11PT00004040000028	CC328A CC328A
2011-01-11 17:08:30	CC315A	PT503235552	NRL - 11111LRN17123456	CC316A

Pág. 1 (Registos 1 a 11)

Figura 2-Listar Mensagens



Listar Mensagens

Critérios de Pesquisa

Data do Registo De Até

Número de Referência Local

Número de Referência do Movimento

Tipo de Mensagem

Tipo

Pessoa que Apresenta a DSE

Modo de Paginação Com Totais

- CC301A
- CC302A
- CC303A
- CC304A
- CC305A
- CC313A
- CC315A**
- CC316A
- CC319A
- CC323A
- CC324A
- CC325A
- CC328A
- CC351A

Figura 3 – Tipo de Mensagem

Listar Mensagens

Critérios de Pesquisa

Data do Registo De Até

Número de Referência Local

Número de Referência do Movimento

Tipo de Mensagem

Tipo

Pessoa que Apresenta a DSE

Modo de Paginação Sem Totais Com Totais

- Entrada
- Saída

Figura 4-Tipo

3. ENVIAR MENSAGEM

Esta opção possibilita ao utilizador efectuar uploads de mensagens (Figura 5).

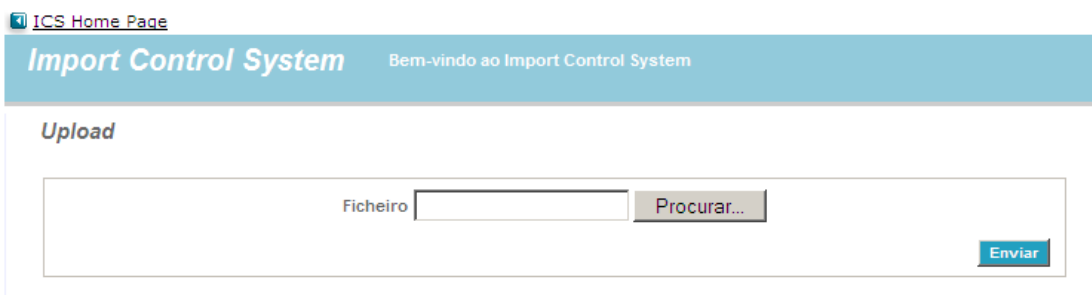


Figura 5-Ecrã de upload de mensagens

Depois de seleccionado, deverá ser executada a acção “Enviar” (Figura 6), para se concretizar o upload do ficheiro.

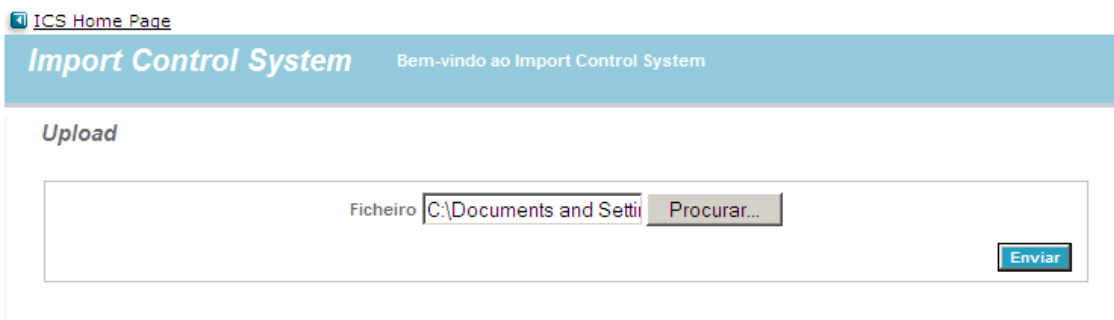



Figura 6 – Upload de mensagens

Depois de executada a acção enviar, em caso de sucesso, aparecerá a indicação constante da Figura 7. Esta indicação confirma apenas a regularidade do processo de envio de mensagens e não necessariamente que a DSE foi registada.

Para se aceder directamente aquela operação de importação poderá ser utilizado o botão  (Figuras 8 a 10).



ICS Home Page

Import Control System

Bem-vindo ao Import Control System

Upload

Ficheiro Procurar...


 A operação foi concluída com sucesso.

Figura 7-Upload de uma mensagem efectuado com sucesso

Listar Mensagens

Critérios de Pesquisa

Data do Registo De Até

Tipo de Mensagem

Tipo

Pessoa que Apresenta a DSE

Número de Referência Local

Número de Referência do Movimento

Modo de Paginação Sem Totais Com Totais

Data do Registo	Tipo de Mensagem	Pessoa que Apresenta a DSE	Número de Referência Local	Mensagens Relacionadas
2011-01-19 18:52:25	<u>CC315A</u>	PT500000018	NRL - 11111LRN17123458 NRM - 11PT00004040000052	<u>CC328A</u> <u>CC328A</u>

Pág. 1 (Registos 1 a 1)

Figura 8-Acesso à mensagem

Data do Registo	Código do Primeiro Local de Chegada	Número de Referência Local	Número de Referência do Movimento	Pessoa que Apresenta a DSE
2011-01-19 18:52:25	PT000040	11111LRN17123458	11PT00004040000052	A A BASTOS JUNIOR LDA

Pág. 1 (Registos 1 a 1)

Figura 9 – Abrir DSE após upload



Ver Operação de Importação

Operação de Importação	Adições	Estância Aduaneira	Risco & Controlos	Histórico
Número de Referência do Movimento	11PT00004040000052	Versão	1	
		Número de Referência Local	11111LRN17123458	
Número de Adições	2	Número Total de Volumes	20042	
Massa Bruta Total(kg)	20	Modo de Transporte na Fronteira	1	
Identificação do Meio de Transporte Activo que Atravessa a Fronteira	3456789	Nacionalidade do Meio de Transporte Activo que Atravessa a Fronteira		
Local da Declaração	Dados	Outros Indicadores de Circunstância Específica	A	
Código do Método de Pagamento das Despesas de Transporte		Número de Referência Único da Remessa	Dados	
Número de Referência do Transporte	Dados	Local de Carga	PT040	
Código do Local de Descarga	PT040	Estado da DSE	Desvio Registrado	
Data e Hora de Chegada ao Primeiro Local de Chegada no Território Aduaneiro(yyyy-MM-dd hh:mm)	2008-09-02 08:00			
Códigos dos País(es) da Rota		Número de Selo		
MR		ID35634		
PT		ID45289		
GR		ID24100		
IT				
Expedidor	Destinatário	Representante da Pessoa que Apresenta a DSE	Transportador	Pessoa que Apresenta a DSE
<u>Expedidor</u>				
Nome	SOCIEDADE DE PESCA MIRADOURO S A Rua e Número AV PEDRO ALVARES CABRAL			
Código Postal	3830-000	Localidade	GAFANHA DA NAZARE	
País	PT	TIN	500267871	

Figura 10-Vista da DSE



4. LISTAR OPERAÇÕES

Esta opção permite visualizar todas as Declarações Sumárias de Entrada registadas, enviadas por um Operador Económico (Figura 11).


A pesquisa das Declarações Sumárias de Entrada pode ser feita segundo os seguintes critérios:

- Código do Primeiro Local de Chegada – Esta opção permite filtrar as DSE pela primeira estância aduaneira de entrada das mercadorias no TAC, e caso apenas seja preenchido o país (primeira parte do campo) é pesquisado apenas pelo país.
- Data do Registo – Esta opção permite filtrar as DSE registadas dentro de um intervalo de tempo.
- Número de Referência Local – Esta opção permite visualizar a DSE relativa a um dado NRL;
- Número de Referência do Movimento – Esta opção permite visualizar a DSE relativa a um dado NRM;
- Pessoa que Apresenta a Declaração Sumária – Esta opção permite consultar as DSE enviadas por um Operador Económico, mediante a indicação do seu EORI.
- Versão – Esta opção (Figura 12) permite escolher entre a visualização da versão actual da declaração ou da versão original, caso exista mais do que uma versão dessa DSE.

Finalmente, a pesquisa pode ser ordenada em função de cada um dos descritivos disponibilizados, nomeadamente:

- Data do Registo;
- Código do Primeiro Local de Chegada;
- NRL;
- NRM;
- Pessoa que Apresenta a Declaração Sumária de Entrada.




Para se seleccionar o critério de ordenação basta efectuar um duplo click no respectivo título. A lista de DSE pode ainda aparecer ordenada de forma ascendente ou descendente. Para alternar entre estas opções, deverá ser utilizada a opção existente ao lado de cada título .

Listar Operações de Importação








Critérios de Pesquisa

Código do Primeiro Local de Chegada Número de Referência Local

Número de Referência do Movimento Pessoa que Apresenta a DSE

Data do Registo De  Até  Versão

Modo de Paginação Sem Totais Com Totais

Data do Registo	Código do Primeiro Local de Chegada	Número de Referência Local	Número de Referência do Movimento	Pessoa que Apresenta a DSE
2011-03-14 11:33:41	PT000340	wertyu	11PT00034040000027	A A BASTOS JUNIOR LDA 
2010-12-14 15:08:14	PT000040	11111LRN17123456	10PT00004040000184	Carlos Manuel  
2010-12-14 15:05:39	PT000040	11111LRN17123456	10PT00004040000178	Carlos Manuel  
2010-12-14 12:47:59	PT000040	11111LRN17123456	10PT00004040000168	Carlos Manuel  


Pág. 1 (Registos 1 a 15) 

Figura 11 – Listar Operações

Listar Operações de Importação

Critérios de Pesquisa

Código do Primeiro Local de Chegada Número de Referência Local

Número de Referência do Movimento Pessoa que Apresenta a DSE

Data do Registo De  Até  Versão

Modo de Paginação Sem Totais Com Totais

Actual
Original
Todas

Figura 12 – Pesquisa por versão da DSE

4.1. VER / ABRIR UMA DSE

Depois de seleccionada uma DSE (Figura 13), poderão ser executadas 2 acções:



- Permite consultar a (s) mensagem (ns) enviada (s);



- Permite ver / abrir a DSE.



- Permite ver / editar a DSE (Apenas disponível de a DSE for inserida via interface).




Data do Registo	Código do Primeiro Local de Chegada	Número de Referência Local	Número de Referência do Movimento	Pessoa que Apresenta a DSE
2011-01-14 11:58:55	PT000040	C100012068	11PT00004040000010	 

Figura 13-DSE seleccionada

Caso o utilizador execute a acção  abre-se a DSE. A DSE tem um conjunto diverso de informação, disposta em diferentes separadores, a seguir explicitados:

- Operação de Importação (Figura 14) – Contém a informação incluída ao nível do cabeçalho da DSE, bem como de natureza relativa à evolução da DSE, tal como o seu estado, informação relativa a controlos efectuados. Este separador inclui também os separadores:
 - Expedidor – Contém a informação do expedidor, caso seja o comum a todas as adições;
 - Destinatário – Contém a informação do destinatário, caso seja comum a todas as adições;
 - Representante da Pessoa que Apresenta a Declaração Sumária;
 - Transportador;
 - Pessoa que Apresenta a Declaração Sumária;



- Adições (Figura 15) – Contém a informação relativa a cada adição. Para consulta da informação relativa a cada adição deverá ser executada a acção disponível à frente da adição.
- A informação ao nível das adições também se encontra disposta em diferentes separadores, tais como:
 - Contentores (Figura 16);
 - Volumes (Figura 17);
 - Referências Especiais (Figura 18);
 - Identificação do Meio de Transporte Activo que Atravessa a Fronteira;
 - Certificados / Documentos Apresentados (Figura 19);
 - Expedidor e / ou Destinatário, caso exista mais do que um na DSE;
 - Parte a Notificar.
- Estância Aduaneira – Contém a informação relativa ao Código do Primeiro Local de Chegada e aos Códigos das Estâncias Aduaneiras Subsequentes (Figura 20).
- Histórico – Contém informação relativa às diferentes versões da DSE, quando existe mais do que uma, bem como a lista de acções, que contém a informação relativa às acções executadas e à situação em que a mesma se encontra (Figura 21).



Ver Operação de Importação

Operação de Importação	Adições	Estância Aduaneira	Risco & Controlos	Histórico
Número de Referência do Movimento	11PT00004040000052	Versão	1	
		Número de Referência Local	11111LRN17123458	
Número de Adições	2	Número Total de Volumes	20042	
Massa Bruta Total(kg)	20	Modo de Transporte na Fronteira	1	
Identificação do Meio de Transporte Activo que Atravessa a Fronteira	3456789	Nacionalidade do Meio de Transporte Activo que Atravessa a Fronteira		
Local da Declaração	Dados	Outros Indicadores de Circunstância Específica	A	
Código do Método de Pagamento das Despesas de Transporte		Número de Referência Único da Remessa	Dados	
Número de Referência do Transporte	Dados	Local de Carga	PT040	
Código do Local de Descarga	PT040	Estado da DSE	Desvio Registrado	
Data e Hora de Chegada ao Primeiro Local de Chegada no Território Aduaneiro(yyyy-MM-dd hh:mm)	2008-09-02 08:00			
Códigos dos País(es) da Rota		Número de Selo		
MR		ID35634		
PT		ID45289		
GR		ID24100		
IT				
Expedidor	Destinatário	Representante da Pessoa que Apresenta a DSE	Transportador	Pessoa que Apresenta a DSE
Expedidor				
Nome	SOCIEDADE DE PESCA MIRADOURO S A Rua e Número AV PEDRO ALVARES CABRAL			
Código Postal	3830-000	Localidade	GAFANHA DA NAZARE	
País	PT	TIN	500267871	

Figura 14-Separador Operação

Ver Operação de Importação

Operação de Importação	Adições	Estância Aduaneira	Risco & Controlos	Histórico
Número da Adição	Descrição das Mercadorias	Número de Referência Único da Remessa	Local de Carga	
1	Portateis Toshiba	Dados		
2	Chocolates	Dados		

Figura 15-Separador Adições

Ver Operação de Importação



Operação de Importação		Adições	Estância Aduaneira	Risco & Controlos	Histórico
Número da Adição	Descrição das Mercadorias	Número de Referência Único da Remessa	Local de Carga		
1	Portateis Toshiba	Dados			
2	Chocolates	Dados			
Detalhes da Adição					
Número da Adição	1	Descrição das Mercadorias	Portateis Toshiba		
Massa Bruta (kg)	19	Número de Referência Único da Remessa	Dados		
Local de Carga	Código do Local de Descarga				
Código das Mercadorias Comodit	Código de Mercadoria Perigosa da ONU				
Contentores		Volumes	Referências Especiais	Certificados / Documentos Apresentados	
Número de identificação do equipamento					
Dados					
Dados					
Dados					

Figura 16-Separador Contentores

Ver Operação de Importação



Operação de Importação		Adições	Estância Aduaneira	Risco & Controlos	Histórico
Número da Adição	Descrição das Mercadorias	Número de Referência Único da Remessa	Local de Carga		
1	Portateis Toshiba	Dados			
2	Chocolates	Dados			
Detalhes da Adição					
Número da Adição	1	Descrição das Mercadorias	Portateis Toshiba		
Massa Bruta (kg)	19	Número de Referência Único da Remessa	Dados		
Local de Carga	Código do Local de Descarga				
Código das Mercadorias Comodit	Código de Mercadoria Perigosa da ONU				
Contentores		Volumes	Referências Especiais	Certificados / Documentos Apresentados	
Marcas de Expedição	Tipo de Volumes(Código)	Número de Volumes	Número de Unidades		
Dados	AD	10			
Dados	CA	10			
	NE		10000		
	VQ				

Figura 17-Separador Volumes

Ver Operação de Importação

Operação de Importação	Adições	Estância Aduaneira	Risco & Controlos	Histórico
Número da Adição	Descrição das Mercadorias	Número de Referência Único da Remessa	Local de Carga	
1	Portateis Toshiba	Dados		
2	Chocolates	Dados		

Detalhes da Adição

Número da Adição	1	Descrição das Mercadorias	Portateis Toshiba
Massa Bruta (kg)	19	Número de Referência Único da Remessa	Dados
Local de Carga		Código do Local de Descarga	
Código das Mercadorias	Commodit	Código de Mercadoria Perigosa da ONU	

Contentores	Volumes	Referências Especiais	Certificados / Documentos Apresentados
Informação Adicional			
30400			
30400			
30400			

Figura 18-Separador Referências Especiais

Ver Operação de Importação

Operação de Importação	Adições	Estância Aduaneira	Risco & Controlos	Histórico
Número da Adição	Descrição das Mercadorias	Número de Referência Único da Remessa	Local de Carga	
1	Portateis Toshiba	Dados		
2	Chocolates	Dados		

Detalhes da Adição

Número da Adição	2	Descrição das Mercadorias	Chocolates
Massa Bruta (kg)	1	Número de Referência Único da Remessa	Dados
Local de Carga		Código do Local de Descarga	
Código das Mercadorias	Dados	Código de Mercadoria Perigosa da ONU	

Contentores	Volumes	Referências Especiais	Certificados / Documentos Apresentados
Tipo de Documento			
Número de Referência do Documento			
N235			
Dados			

Figura 19-Separador Certificados/Documentos Apresentados



Ver Operação de Importação

Operação de Importação	Adições	Estância Aduaneira	Risco & Controlos	Histórico
Código do primeiro local de chegada PT000040				
Código da(s) Estâncias(s) aduaneiras(s) de entrada subsequente(s)				
GR002602				
IT025101				
PT000340				


Figura 20-Separador Estância Aduaneira

Ver Operação de Importação



Operação de Importação	Adições	Estância Aduaneira	Risco & Controlos	Histórico		
Data do Registo	Versão	Código do Primeiro Local de Chegada	Número de Referência Local	Número de Referência do Movimento	Pessoa que Apresenta a DSE	
2010-11-03 15:18:22	1	PT000040	Ref1234	10PT00004040000168		
2010-12-14 12:47:59	1	PT000040	11111LRN17123456	10PT00004040000168	Carlos Manuel	
Lista de Acções						
Versão	Número de Referência do Movimento	Data do Registo	Acção	Observações	Utilizador	
1	10PT00004040000168	2010-11-03 15:18:34	Inserção da Operação		PT240033990	
1	10PT00004040000168	2010-12-14 12:48:02	Inserção da Operação		PT500194670	

Figura 21-Separador Histórico

4.2. EDITAR/ALTERAR UMA DSE


Caso o utilizador execute a acção  abre-se a DSE em modo de edição/alteração. A DSE tem um conjunto diverso de informação, disposta em diferentes separadores, a seguir explicitados:

- Operação de Importação (Figura 22) – Contém a informação incluída ao nível do cabeçalho da DSE, bem como de natureza relativa à evolução da DSE, tal como o seu estado, informação relativa a controlos efectuados. Este separador inclui também os separadores:
 - Expedidor – Contém a informação do expedidor, caso seja o comum a todas as adições;
 - Destinatário – Contém a informação do destinatário, caso seja comum a todas as adições;
 - Representante da Pessoa que Apresenta a Declaração Sumária;
 - Transportador;
 - Pessoa que Apresenta a Declaração Sumária.

- Adições (Figura 23) – Contém a informação relativa a cada adição. Para edição da informação relativa a cada adição deverá ser executada a acção . Para remoção da adição deve ser executada a acção . Sempre que se pretenda alterar uma adição, para que a alteração seja considerada deve ser accionado o botão “Alterar Adição”.

- A informação ao nível das adições também se encontra disposta em diferentes separadores, tais como:
 - Contentores (Figura 24);
 - Volumes (Figura 25);
 - Referências Especiais (Figura 26);



- Identificação do Meio de Transporte Activo que Atravessa a Fronteira (27);
 - Certificados / Documentos Apresentados (Figura 28);
 - Expedidor e / ou Destinatário, caso exista mais do que um na DSE;
 - Parte a Notificar.
-
- Estância Aduaneira – Contém a informação relativa ao Código do Primeiro Local de Chegada e aos Códigos das Estâncias Aduaneiras Subsequentes (Figura 29). Para remover estâncias aduaneiras subsequentes devem executar a acção .



Alterar Operação de Importação

Operação de Importação		Adições	Estância Aduaneira	Risco & Controlos	Histórico
Número de Referência do Movimento	10PT00034040000258	Versão	2		
*Número de Referência Local	<input type="text" value="lm39"/>	*Número de Adições	<input type="text" value="1"/>		
Número Total de Volumes	<input type="text" value="1"/>	Massa Bruta Total(kg)	<input type="text" value="1"/>		
*Modo de Transporte na Fronteira	<input type="text" value="1 - TRANSPORTE MARTIMO"/>	Identificação do Meio de Transporte Activo que Atravessa a Fronteira	<input type="text" value="3456789"/>		
Nacionalidade do Meio de Transporte Activo que Atravessa a Fronteira	<input type="text"/>	*Local da Declaração	<input type="text" value="fdsdfs"/>		
Outros Indicadores de Circunstância Específica	<input type="text"/>	Código do Método de Pagamento das Despesas de Transporte	<input type="text"/>		
Número de Referência Único da Remessa	<input type="text" value="asfds"/>	Número de Referência do Transporte	<input type="text"/>		
Local de Carga	<input type="text" value="esfrgthghdsadsa"/>	Código do Local de Descarga	<input type="text" value="esfdfgdfrg"/>		
*Data de Chegada ao Primeiro Local de Chegada no Território Aduaneiro (yyyy-MM-dd)	<input type="text" value="2010-12-07"/>	*Hora de Chegada ao Primeiro Local de Chegada no Território Aduaneiro (HH:mm)	<input type="text" value="12:00"/>		
Códigos dos País(es) da Rota	<input type="text"/>	Estado da DSE	<input type="text" value="DSE Registada"/>		
	<input type="button" value="Adicionar"/>	Número de Selo	<input type="text"/>	<input type="button" value="Adicionar"/>	
Códigos dos País(es) da Rota		Número de Selo			
BR					
PT					
Expedidor	Destinatário	Representante da Pessoa que Apresenta a DSE	Transportador	*Pessoa que Apresenta a DSE	Parte a Notificar
Nome	<input type="text"/>				
Rua e Número	<input type="text"/>				
Código Postal	<input type="text"/>				
Localidade	<input type="text"/>				
País	<input type="text"/>				
TIN	<input type="text" value="PT512036897"/>				

Figura 22 – Edição/Alteração de uma Operação de Importação (DSE)



Alterar Operação de Importação

Operação de Importação	Adições	Estância Aduaneira	Risco & Controlos	Histórico		
Número da Adição	Descrição das Mercadorias	Massa Bruta (kg)	Número de Referência Único da Remessa	Local de Carga	Código do Local de Descarga	
1	BANANA	19680	04	CRMOB	PTLIS	
2	BANANA	19680	04	CRMOB	PTLIS	
3	BANANA	19680	04	CRMOB	PTLIS	
4	BANANA	19680	04	CRMOB	PTLIS	
5	BANANA	19680	04	CRMOB	PTLIS	
6	BANANA	19680	04	CRMOB	PTLIS	
7	BANANA	19680	04	CRMOB	PTLIS	
8	BANANA	19680	01	CRMOB	PTLIS	
9	BANANA	19680	01	CRMOB	PTLIS	
10	BANANA	19680	01	CRMOB	PTLIS	
11	BANANA	19680	01	CRMOB	PTLIS	
12	BANANA	19680	01	CRMOB	PTLIS	

Detalhes da Adição

Número da Adição: Descrição das Mercadorias:
Massa Bruta (kg): Código do Método de Pagamento das Despesas de Transporte:
Número de Referência Único da Remessa: Código de Mercadoria Perigosa da ONU:
Local de Carga: Código do Local de Descarga:
Código das Mercadorias:

Contentores: **Volumes** | Referências Especiais | Identificação do Meio de Transporte Activo que Atravessa a Fronteira | Certificados / Documentos Apresentados

Número de identificação do equipamento:

Número de identificação do equipamento:

Expedidor | Destinatário | Parte a Notificar

Nome:
Rua e Número:
Código Postal:
Localidade:
País:
TIN:

Figura 23-Edição/Alteração das Adições

Contentores: **Volumes** | Referências Especiais | Identificação do Meio de Transporte Activo que Atravessa a Fronteira | Certificados / Documentos Apresentados

Número de identificação do equipamento:

Número de identificação do equipamento:

Figura 24-Edição/Alteração dos Contentores



Contentores	Volumes	Referências Especiais	Identificação do Meio de Transporte Activo que Atravessa a Fronteira	Certificados / Documentos Apresentados	
Marcas de Expedição <input type="text"/>		Tipo de Volumes(Código) <input type="text"/>			
Número de Volumes <input type="text"/>		Número de Unidades <input type="text"/>			
<input type="button" value="Adicionar"/>					
Marcas de Expedição		Tipo de Volumes(Código)		Número de Volumes	Número de Unidades
No Marks		CT		960	

Figura 25-Edição/Alteração dos Volumes

Contentores	Volumes	Referências Especiais	Identificação do Meio de Transporte Activo que Atravessa a Fronteira	Certificados / Documentos Apresentados
Informação Adicional <input type="text"/>				<input type="button" value="Adicionar"/>
Informação Adicional				
CPD				

Figura 26 – Edição/Alteração das Referências Especiais

Contentores	Volumes	Referências Especiais	Identificação do Meio de Transporte Activo que Atravessa a Fronteira	Certificados / Documentos Apresentados
Nacionalidade <input type="text"/>		Identificação do Meio de Transporte Activo que Atravessa a Fronteira <input type="text"/>		
<input type="button" value="Adicionar"/>				
Nacionalidade		Identificação do Meio de Transporte Activo que Atravessa a Fronteira		
BR		134567		

Figura 27-Edição/Alteração da Identificação do Meio de Transporte Activo que Atravessa a Fronteira

Contentores	Volumes	Referências Especiais	Identificação do Meio de Transporte Activo que Atravessa a Fronteira	Certificados / Documentos Apresentados
Tipo de Documento <input type="text"/>				
Número de Referência do Documento <input type="text"/>				
<input type="button" value="Adicionar"/>				
Tipo de Documento		Número de Referência do Documento		
C619		11PT54565423		

Figura 28-Edição/Alteração dos Certificados/Documentos Apresentados



Operação de Importação	Adições	Estância Aduaneira	Risco & Controlos	Histórico
*Código do Primeiro Local de Chegada		<input type="text" value="PT000340"/>		
Código da(s) Estância(s) Aduaneiras(s) de Entrada Subsequente(s)		<input type="text"/>	<input type="button" value="Adicionar"/>	
Estância Aduaneira		<input type="text" value="NL000881"/>		
		<input type="button" value="✕"/>		

Figura 29-Edição/Alteração das Estâncias Aduaneiras Subsequentes



4.3. IMPRIMIR UMA DSE

Para imprimir uma DSE deverá ser utilizada a opção Imprimir existente com o detalhe da DSE aberto, no canto inferior direito (Figura 22).

Ver Operação de Importação

Operação de Importação	Adições	Estância Aduaneira	Risco & Controlos	Histórico
Número de Referência do Movimento	10PT00004040000168	Versão	1	
		Número de Referência Local	11111LRN17123456	
Número de Adições	2	Número Total de Volumes	20042	
Massa Bruta Total(kg)	20	Modo de Transporte na Fronteira	1	
Identificação do Meio de Transporte Activo que Atravessa a Fronteira	3456789	Nacionalidade do Meio de Transporte Activo que Atravessa a Fronteira		
Local da Declaração	Dados	Outros Indicadores de Circunstância Específica	A	
Código do Método de Pagamento das Despesas de Transporte		Número de Referência Único da Remessa	Dados	
Número de Referência do Transporte	Dados	Local de Carga	PT040	
Código do Local de Descarga	PT040	Estado da DSE	DSE Registada	
Data e Hora de Chegada ao Primeiro Local de Chegada no Território Aduaneiro(yyyy-MM-dd hh:mm)	2008-09-02 08:00			
Códigos dos Pais(es) da Rota		Número de Selo		
MR		ID35634		
PT		ID45289		
GR		ID24100		
IT				
Expedidor	Destinatário	Representante da Pessoa que Apresenta a DSE	Transportador	Pessoa que Apresenta a DSE
Expedidor				
Nome	Nome	Rua e Número	Rua	Sol Poente
Código Postal	4450	Localidade	Porto	
País	PT	TIN	PT500267871	

[Voltar](#) [Imprimir](#)

Figura 30-Opção Imprimir



5. INSERIR OPERAÇÃO DE IMPORTAÇÃO(DSE)

Deverá ser escolhida esta opção se se pretender criar uma DSE

Inserir Operação de Importação

Operação de Importação		Adições	Estância Aduaneira		
*Número de Referência Local	<input type="text"/>	*Número de Adições	<input type="text"/>		
Número Total de Volumes	<input type="text"/>	Massa Bruta Total(kg)	<input type="text"/>		
*Modo de Transporte na Fronteira	<input type="text"/>	Identificação do Meio de Transporte Activo que Atravessa a Fronteira	<input type="text"/>		
Nacionalidade do Meio de Transporte Activo que Atravessa a Fronteira	<input type="text"/>	*Local da Declaração	<input type="text"/>		
Outros Indicadores de Circunstância Específica	<input type="text"/>	Código do Método de Pagamento das Despesas de Transporte	<input type="text"/>		
Número de Referência Único da Remessa	<input type="text"/>	Número de Referência do Transporte	<input type="text"/>		
Local de Carga	<input type="text"/>	Código do Local de Descarga	<input type="text"/>		
*Data de Chegada ao Primeiro Local de Chegada no Território Aduaneiro (yyyy-MM-dd)	<input type="text"/>	*Hora de Chegada ao Primeiro Local de Chegada no Território Aduaneiro (HH:mm)	<input type="text"/>		
Códigos dos País(es) da Rota	<input type="text"/> <input type="button" value="Adicionar"/>	Número de Selo	<input type="text"/> <input type="button" value="Adicionar"/>		
Códigos dos País(es) da Rota		Número de Selo			
Expeditador	Destinatário	Representante da Pessoa que Apresenta a DSE	Transportador	*Pessoa que Apresenta a DSE	Parte a Notificar
Nome	<input type="text"/>				
Rua e Número	<input type="text"/>				
Código Postal	<input type="text"/>				
Localidade	<input type="text"/>				
País	<input type="text"/>				
TIN	<input type="text"/>				

Figura 31-Inserir Operação de Importação (DSE) – Separador Operação de Importação



Inserir Operação de Importação

Operação de Importação Adições Estância Aduaneira

Detalhes da Adição

*Número da Adição	<input type="text" value="1"/>	Descrição das Mercadorias	<input type="text"/>
Massa Bruta (kg)	<input type="text"/>	Código do Método de Pagamento das Despesas de Transporte	<input type="text"/>
Número de Referência Único da Remessa	<input type="text"/>	Código de Mercadoria Perigosa da ONU	<input type="text"/>
Local de Carga	<input type="text"/>	Código do Local de Descarga	<input type="text"/>
Código das Mercadorias	<input type="text"/>		

Contentores Volumes Referências Especiais Identificação do Meio de Transporte Activo que Atravessa a Fronteira Certificados / Documentos Apresentados

Número de identificação do equipamento

Expedidor Destinatário Parte a Notificar

Nome	<input type="text"/>
Rua e Número	<input type="text"/>
Código Postal	<input type="text"/>
Localidade	<input type="text"/>
País	<input type="text"/>
TIN	<input type="text"/>

Figura 32-Inserir Operação de Importação (DSE) – Separador Adições

Para que a adição seja associada à operação de importação deve ser utilizado o botão respectivo (Acrescentar Adição) na parte inferior do separador.

Inserir Operação de Importação

Operação de Importação Adições Estância Aduaneira

*Código do primeiro local de chegada

Código da(s) Estâncias(s) aduaneiras(s) de entrada subsequente(s) Adicionar

Estância Aduaneira

Voltar Inserir

Figura 33-Inserir Operação de Importação (DSE) – Separador Estância Aduaneira

A DSE deve ser preenchida de acordo com as regras constantes no documento Manual das Declarações Sumárias de Entrada (disponível no sítio oficial da *internet* da DGAIEC http://www.dgaiec.min-financas.pt/pt/legislacao_aduaneira/manuais_doclib/default.htm).

Todos os campos assinalados com “*” e a azul são os campos de preenchimento obrigatório.

Em caso de erro no preenchimento, aparecerá uma mensagem com a respectiva indicação.

Inserir Operação de Importação

- O número de adições da lista não coincide com o número total de adições declarado.
- C570: Para o indicador de circunstância específica diferente de A é obrigatória 2 ocorrência(s) do campo Itinerários.
- R879: O campo País do Itinerário é obrigatório.

Operação de Importação Adições Estância Aduaneira

Figura 34-Inserir Operação de Importação (DSE) – Mensagem de Erro

Os erros são disponibilizados à medida que se vai navegando de separador em separador, pelo que se recomenda o preenchimento da DSE com a sequência indicada (Operação de Importação, Adições, Estância Aduaneira).

6. INSERÇÃO PEDIDO DESVIO

Deverá ser escolhida esta opção se se pretender efectuar um desvio.

Pedido de Desvio

Número do Desvio	<input type="text"/>
Número de Referência do Movimento	<input type="text"/>
Modo de Transporte na Fronteira	<input type="text"/>
Identificação do Meio de Transporte Activo que Atravessa a Fronteira	<input type="text"/>
Data (aaaa-MM-dd)	<input type="text"/>
Estância de 1.º Entrada Real	<input type="text"/> <input type="text"/>
<input type="button" value="Inserir"/> <input type="button" value="Voltar"/>	

Figura 35-Inserir Pedido de Desvio

Em caso de erro no preenchimento, aparecerá uma mensagem com a respectiva indicação.

Pedido de Desvio

O Número de Desvio é obrigatório.	
O MRN ou a Entry Key é obrigatório.	
A nova estância de 1º entrada é obrigatória.	
Número do Desvio	<input type="text"/>
Número de Referência do Movimento	<input type="text"/>
Modo de Transporte na Fronteira	<input type="text"/>
Identificação do Meio de Transporte Activo que Atravessa a Fronteira	<input type="text"/>
Data (aaaa-MM-dd)	<input type="text"/>
Estância de 1.º Entrada Real	<input type="text"/> <input type="text"/>
<input type="button" value="Inserir"/> <input type="button" value="Voltar"/>	

Figura 36-Inserir Pedido de Desvio-Mensagem de Erro

Após a inserção com sucesso do pedido desvio serão disponibilizados os MRN abrangidos pelo pedido de desvio inserido.



7. CIRCUITO DA DSE

Uma DSE enviada pode ser registada ou rejeitada. Caso seja rejeitada, não lhe é atribuído NRM. Caso seja registada, ficará no estado DSE Registada, a aguardar decisão do Sistema de Selecção Automática (SSA) quanto ao tipo de controlo a efectuar. Duas situações podem então ocorrer: a DSE ser seleccionada para controlo, ou não.

Quando é recebida a análise risco para a DSE o seu estado passa para Análise de Risco Registada, quando a análise de risco é efectuada, o seu estado é alterado para Resultado da Análise de Risco Registado.

Uma DSE pode ser rectificada unicamente enquanto se encontrar no estado DSE Registada.

Quando um meio de transporte é “desviado” de Portugal para outro Estado-membro, é efectuado um Pedido de Desvio, que sendo considerado válido, promove a alteração do estado da DSE, passando este para Desvio Registado.

Quando um meio de transporte é “desviado” de outro Estado-membro para Portugal (o Pedido de Desvio é efectuado no EM onde a DSE foi apresentada), Portugal passa a ser o primeiro local de chegada do meio de transporte, sendo que o estado da DSE passa para o estado Notificação de Desvio Registada.

Sempre que é recebida uma notificação de chegada, sendo que Portugal não foi o primeiro local de chegada (trata-se de uma estância aduaneira subsequente), e não possui a informação sobre essa determinada DSE, o ICS-SP pode solicitar ao Estado-membro que foi declarado como primeiro local de chegada a informação relativa à DSE bem como ao resultado da análise de risco.

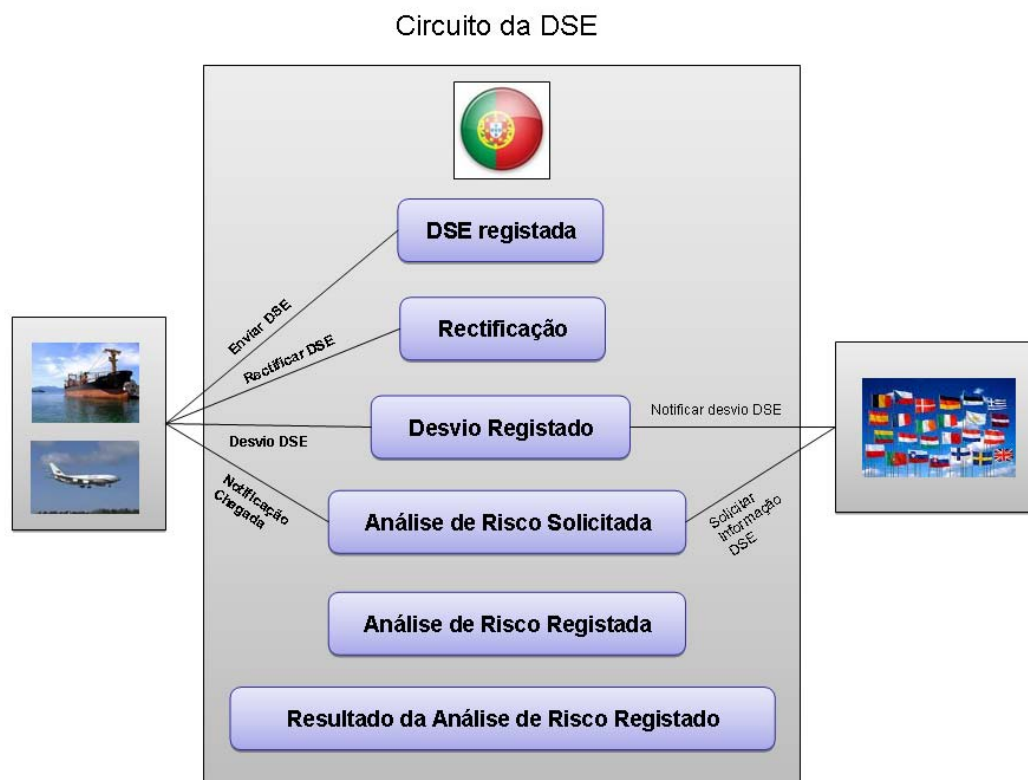


Figura 37-Circuito da DSE

8. MENSAGENS UTILIZADAS

A codificação das mensagens utilizadas por este sistema é a seguinte:

315 – Declaração Sumária de Entrada

328 – Aceitação da DSE (inclui o NRM)

316 – Rejeição da DSE

313 – Pedido de Rectificação da DSS

304 – Aceitação do Pedido de Rectificação

305 – Rejeição do Pedido de Rectificação

323 – Pedido de Desvio

324 – Rejeição do Pedido de Desvio

325 – Aceitação do Pedido de Desvio

917 – Erro Formato do Pedido de XML

351 – Notificação dos Controlos