



Manual de Instruções
do
Utilizador Externo do
Sistema de Tratamento Automático
das
Declarações Sumárias de Saída e das
Notificações de Reexportação
(ECS DSS)

**Direcção-Geral das Alfândegas
e dos Impostos Especiais sobre o Consumo**

**Divisão de Circulação de Mercadorias
Direcção de Serviços de Regulação Aduaneira**



HISTÓRIA DO DOCUMENTO

Edi.	Rev.	Data	Descrição	Acção (*)	Páginas
1	0	21/12/2010	Criação e Publicação	I	Todas

(*) Acção: I = Inserção S = Substituição



ÍNDICE

1. INICIAR	3
2. LISTAR MENSAGENS	4
3. ENVIAR MENSAGEM	7
4. LISTAR OPERAÇÕES	10
4.1. VER / ABRIR UMA DSS/NR.....	13
4.2. IMPRIMIR UMA DSS/NR.....	19
5. INSERIR OPERAÇÃO	20
6. INSERIR NOTIFICAÇÃO DE REEXPORTAÇÃO	23
7. CIRCUITO DA DSS / NR.....	26
8. MENSAGENS UTILIZADAS	28

1. INICIAR

O acesso aos Sistema das Declarações Sumárias de Saída e das Notificações de Reexportação é efectuado através da página das declarações electrónicas da DGAIEC, na opção Aduaneiros/ECS DSS, por operadores económicos devidamente credenciados.

Quando se inicia, abre-se o ecrã reproduzido na figura 1.



Figura 1 – Ecrã de Abertura

Neste ecrã encontramos as diferentes opções existentes, nomeadamente:

- Listar Mensagens – permite visualizar as mensagens trocadas com o Operador Económico;
- Enviar Mensagens – permite efectuar o *upload* de mensagens;
- Listar Operações – permite visualizar as Declarações Sumárias de Saída e as Notificações de Reexportação apresentadas pelo Operador Económico;
- Inserir Operação – Permite criar uma Declaração Sumária de Saída;
- Inserir Notificação de Reexportação – Permite criar uma Notificação de Reexportação;



2. LISTAR MENSAGENS

Escolhendo a opção “Listar Mensagens”, o utilizador poderá visualizar todas as mensagens trocadas relativas a Declarações Sumárias de Saída ou Notificações de Reexportação que apresentou (Figura 2).

Nesta opção poderão ser utilizados diferentes filtros para obter informação relativa às mensagens processadas.

Os filtros que podem ser utilizados, são os seguintes:

- Data do registo, que possibilita filtrar as mensagens processadas dentro de um intervalo de tempo.
- Número de Referência Local, que permite visualizar as mensagens processadas de um dado NRL;
- Número de Referência do Movimento, que permite visualizar as mensagens processadas de um dado NRM;
- Tipo de mensagem – esta opção (Figura 3) permite seleccionar o tipo de mensagem que se pretende consultar;
- Tipo – esta opção (Figura 4) permite seleccionar entre mensagens de entrada (enviadas pelos OE), de saída (enviadas para os OE) ou todas.
- Declarante – esta opção permite consultar mensagens enviadas pelo Operador Económico, mediante a indicação do seu NIF/EORI.

Os critérios de pesquisa acima descritos podem ser utilizados de forma isolada ou em conjunto.

Finalmente, pode ser escolhido o número de mensagens a visualizar, por página.



[Página Principal DSS](#)

Declarações Sumárias de Saída Bem-vindo ao Sistema das Declarações Sumárias de Saída

Listar Mensagens

Critérios de Pesquisa

Data do Registo

De

Até

Húmero de Referência

Húmero de Referência do Movimento

Tipo de Mensagem

Tipo

Declarante

Resultados por Página 10 15 25 50

Data do Registo	Tipo de Mensagem	Declarante	Húmero de Referência	Respostas à Mensagem
2010-12-17 09:59:20	CC615A	PT502614447	NRL - 2010MSCTESTE0000000006	CD917B

Figura 2 – Listar Mensagens

Listar Mensagens

Critérios de Pesquisa

Data do Registo

De

Até

Húmero de Referência

Húmero de Referência do Movimento

Tipo de Mensagem

Tipo

Declarante

Resultados por Página 10 15 25 50

Figura 3 – Tipo de Mensagem



Listar Mensagens

Crítérios de Pesquisa

Data do Registo

De

Até

Número de Referência

Número de Referência do Movimento

Tipo de Mensagem

Tipo

Declarante

Resultados por Página 10 15 25 50

Figura 4 – Tipo

3. ENVIAR MENSAGEM

Esta opção possibilita ao utilizador efectuar *uploads* de mensagens (Figura 5). O nome dos ficheiros tem de obedecer ao seguinte formato – ePT<nif>.<id mensagem>.xml.

The screenshot shows a web interface for uploading messages. A sidebar on the left lists navigation options under 'Mensagens'. The main content area, titled 'Upload', contains a form with a text input field for the file name, a 'Procurar...' button, and an 'Enviar' button.


Figura 5 – Ecrã de upload de mensagens

Depois de seleccionado, deverá ser executada a acção “Enviar” (Figura 6), para se concretizar o *upload* do ficheiro.

This screenshot shows the same 'Upload' screen as Figure 5, but with the file name '0:VDGAIECDSS\NRE\eP' entered in the input field. The 'Enviar' button is highlighted in blue, and a 'Submeter Envia' button is visible at the bottom right.

Figura 6 – Upload de mensagens

Depois de executada a acção enviar, em caso de sucesso, aparecerá a indicação constante da Figura 7. Esta indicação confirma apenas a regularidade do processo de envio de mensagens e não necessariamente que a DSS/NR foi registada.

Para se aceder directamente àquela operação poderá ser utilizado o botão  (Figuras 8 a 10).



Upload

Ficheiro Procurar... Enviar



A operação foi concluída com sucesso.

Figura 7 – Upload de uma mensagem efectuado com sucesso

Listar Mensagens

CrITÉrios de Pesquisa

Data do Registo: De Até

Tipo de Mensagem: -- Todas --
Tipo: Entrada
Declarante:

Número de Referência:
Número de Referência do Movimento:

Resultados por Página: 10 15 25 50

Procurar Limpar

Data do Registo	Tipo de Mensagem	Declarante	Número de Referência	Respostas à Mensagem
2010-12-06 16:57:49	<u>CC615ANRE</u>	PT500068070	NRL - 2010NR799999999S000002 NRM - 10PT00004030002787	<u>CC628A</u>

Figura 8 – Acesso à mensagem

Data do Registo	Estância Actual	Número de Referência Local	Número de Referência do Movimento	Pessoa que Apresenta
2010-12-06 16:57:49	PT000040	2010NR799999999S000002	10PT00004030002787	COMP MOAGENS HARMONIA SA

Figura 9 – Abrir DSS/NR após upload



Ver Operação

Operação	Adições	Estância Aduaneira	Risco & Controlos	Histórico
Húmero de Referência do Movimento	10PT00004030002835	Húmero de Referência Local	2010NR799999999S000010	
Húmero Total de Adições	1	Húmero Total de Volumes	1	
Massa Bruta Total	40000	Despesas de Transporte/Método de Pagamento		
Indicador de Circunstância Específica	A	Código de Localização Aprovada	PT000340	
Húmero de Referência Comercial		Localização Autorizada das Mercadorias		
Sub Local Aduaneiro		Data da Declaração	20/Fev/2009	
Localização Aprovada das Mercadorias		Data da Autorização de Saída		
Indicador de Armazenagem		Estado da DSS	DSS Registrada	
Local da Declaração	Porto			
Notificação da Data de Controlo				
Data do Resultado do Controlo				

Justificação

Comunicação de Embarque

Húmero de Referência do Movimento Data (aaaa-MM-dd)

Contramarcas

Expedidor	Destinatário	Pessoa que Apresenta
Destinatário		
Nome	KELLER MARITIMA LDA Rua e Número PC D LUIS I 9 3	
Código Postal	Cidade	LISBOA
País	TIPI	PT500161348

Figura 10 – Vista da DSS/NR



4. LISTAR OPERAÇÕES

Esta opção permite visualizar todas as Declarações Sumárias de Saída e Notificações de Reexportação registadas, enviadas por um Operador Económico (Figura 11).

A pesquisa das Declarações Sumárias de Saída e das Notificações de Reexportação pode ser feita segundo os seguintes critérios:

- Data do registo, que possibilita filtrar as DSS/NR registadas dentro de um intervalo de tempo.
- Número de Referência Local, que permite visualizar a DSS/NR relativa a um dado NRL;
- Número de Referência do Movimento, que permite visualizar a DSS/NR relativa a um dado NRM;
- Pessoa que apresenta – esta opção permite consultar as DSS/NR enviadas por um Operador Económico, mediante a indicação do seu NIF/EORI.
- Versão – esta opção (Figura 12) permite escolher entre a visualização da versão actual da declaração ou da versão original, caso exista mais do que uma versão dessa DSS/NR.
- Estado – esta opção (Figura 13) permite seleccionar apenas declarações que se encontrem em determinado estado. Os estados possíveis são:

- DSS/NR Registada – neste estado encontram-se as DSS/NR registadas e a aguardar decisão do SSA.

Uma DSS apenas poderá ser rectificada enquanto se encontrar neste estado.

Enquanto se encontram neste estado, as DSS/NR podem ser anuladas.

Aquando do registo da DSS/NR é enviada à pessoa que a apresenta uma mensagem com o NRM (IE618). Note-se que esta é uma mera informação sobre o registo da DSS/NR e a sua identificação, não constituindo uma autorização para embarque.

- DSS/NR Anulada – neste estado encontram-se as DSS/NR anuladas. É um estado final.
- DSS/NR Sob Controlo – neste estado encontram-se as DSS/NR seleccionadas para controlo no SSA.



- Embarque Autorizado – neste estado encontram-se as DSS/NR para as quais foi autorizado o embarque, quer na sequência de uma decisão de não controlo, quer na sequência da realização e registo de um controlo satisfatório.

Enquanto se encontram neste estado, as DSS/NR podem ser anuladas.


De salientar que apenas as DSS/NR que se encontram neste estado estão efectivamente autorizadas a embarcar. Ou seja, o embarque só está autorizado depois de ser enviada ao operador económico a mensagem IE525.

- Embarque não Autorizado – neste estado encontram-se as DSS/NR para as quais foi recusado o embarque, na sequência de um controlo não satisfatório. É um estado final.
- Embarque Efectuado – neste estado encontram-se as DSS/NR para as quais já foi registada a comunicação de embarque. É um estado final.

.....
Pode ser escolhido o número de mensagens a visualizar, por página.

Finalmente, a pesquisa pode ser ordenada em função de cada um dos descritivos disponibilizados, nomeadamente:

- Data do Registo;
- NRM;
- NRL;
- Pessoa que apresenta.

Para se seleccionar o critério de ordenação basta efectuar um duplo *click* no respectivo título. A lista de DSS/NR pode ainda aparecer ordenada de forma ascendente ou descendente. Para alternar entre estas opções, deverá ser utilizada a opção  existente ao lado de cada título.



Listar Operações

Crítérios de Pesquisa

Estância Actual Número de Referência Local

Número de Referência do Movimento Pessoa que Apresenta

Data do Registo De Versão

Até Estado

Resultados por Página 10 15 25 50

Data do Registo	Estância Actual	Número de Referência Local	Número de Referência do Movimento	Pessoa que Apresenta	
2010-12-21 12:10:42	PT000040	2010NR799999999S000008	10PT00004030002827	COMP MOAGENS HARMONIA SA	
2010-12-07 14:33:24	PT000040	2010NR799999999S000005	10PT00004030002819	COMP MOAGENS HARMONIA SA	
2010-12-06 17:20:17	PT000040	2010NR799999999S000004	10PT00004030002800	COMP MOAGENS HARMONIA SA	
2010-12-06 17:11:06	PT000040	2010NR799999999S000003	10PT00004030002795	COMP MOAGENS HARMONIA SA	
2010-12-06 16:57:49	PT000040	2010NR799999999S000002	10PT00004030002787	COMP MOAGENS HARMONIA SA	
2010-12-06 16:17:27	PT000040	2010NR799999999S000001	10PT00004030002779	COMP MOAGENS HARMONIA SA	
2010-11-30 14:37:34	PT000340	2006ES899999927S023448	10PT00034030001179	COMP MOAGENS HARMONIA SA	
2010-11-30 14:37:16	PT000340	2006ES899999927S023447	10PT00034030001160	COMP MOAGENS HARMONIA SA	

Figura 11 – Listar Operações

Listar Operações

Crítérios de Pesquisa

Estância Actual Número de Referência Local

Número de Referência do Movimento Pessoa que Apresenta

Data do Registo De Versão

Até Estado

Resultados por Página 10 15 25 50

Figura 12 – Pesquisa por versão da DSS/NR

Listar Operações

Crítérios de Pesquisa

Estância Actual	<input type="text"/>	Número de Referência Local	<input type="text"/>
Húmero de Referência do Movimento	<input type="text"/>	Pessoa que Apresenta	<input type="text"/>
Data do Registo	De <input type="text"/>	Versão	Actual
	Até <input type="text"/>	Estado	-- Todas --

10 15 25 50

Procurar Limpar

- Todas --
- DSS Registada
- DSS Anulada
- DSS Sob Controlo
- Embarque Autorizado
- Embarque Não Autorizado
- Embarque Efectuado

Figura 13 – Pesquisa por estado da DSS

4.1. VER / ABRIR UMA DSS/NR

Depois de seleccionada uma DSS/NR (Figura 14), poderão ser executadas 2 acções:

- Permite consultar a(s) mensagem(ns) enviada(s);
- Permite ver / abrir a DSS/NR.

Data do Registo	Estância Actual	Número de Referência Local	Número de Referência do Movimento	Pessoa que Apresenta
2010-12-06 16:57:49	PT000040	2010NR799999999S000002	10PT00004030002787	COMP MOAGENS HARMONIA SA


Figura 14 – DSS/NR seleccionada

Caso o utilizador execute a acção abre-se a DSS/NR. A DSS/NR tem um conjunto diverso de informação, arrumado em diferentes separadores, a seguir explicitados:

- Operação (Figura 15) – Contém a informação incluída ao nível do cabeçalho da DSS/NR, bem como de natureza relativa à evolução da DSS/NR, tal como o seu estado, informação relativa a controlos efectuados, motivo de eventual anulação, motivo de eventual rejeição



do embarque e informação relativa ao registo do respectivo embarque. Este separador inclui também os separadores:

- Expedidor – contém a informação do expedidor, caso seja o mesmo para todas as adições;
- Destinatário – contém a informação do destinatário, caso seja o mesmo para todas as adições;
- Pessoa que Apresenta
- Adições (Figura 16) – Contém a informação relativa a cada adição. Para consulta da informação relativa a cada adição deverá ser executada a acção  disponível à frente da adição.

A informação ao nível das adições também se encontra arrumada em diferentes separadores, tais como:

- Contentores (Figura 17);
- Volumes (Figura 18);
- Certificados / Documentos Apresentados (Figura 19);
- Referências administrativas anteriores (Figura 20);
- Expedidor e / ou Destinatário, caso exista mais do que um na DSS/NR.
- Estância Aduaneira – Contém a informação relativa à estância aduaneira de saída;
- Histórico – Contém informação relativa às diferentes versões da DSS/NR, quando existe mais do que uma, bem como a lista de acções, que contém a informação relativa às acções executadas e à situação em que a mesma se encontra.



Ver Operação

Operação	Adições	Estância Aduaneira	Risco & Controlos	Histórico
Número de Referência do Movimento	10PT00004030002787	Número de Referência Local	201QNR79999999S000002	
Número Total de Adições	1	Número Total de Volumes	1	
Massa Bruta Total	40000			
Indicador de Circunstância Específica	A	Despesas de Transporte Método de Pagamento		
Número de Referência Comercial				
Sub Local Aduaneiro		Código de Localização Aprovada	PT000340	
Localização Aprovada das Mercadorias		Localização Autorizada das Mercadorias		
Indicador de Armazenagem				
Local da Declaração	Porto	Data da Declaração	20fev2008	
Notificação da Data de Controlo		Data da Autorização de Saída		
Data do Resultado do Controlo		Estado da DSS	DSS Registada	
Justificação				
Comunicação de Embarque				
Número de Referência do Movimento: Contramarca				
Data (aaaa-MM-dd)				
<hr/>				
Expedidor	Destinatário	Pessoa que Apresenta		
Expedidor				
Nome	GARLAND NAVEGAÇÃO LDA, Rua e Número TV DO CORPO STO 10 2			
Código Postal	1200-131	Cidade	S PAULO	
País	PT	Trib	PT502639870	

Figura 15 – Separador Operação

Ver Operação

Operação	Adições	Estância Aduaneira	Risco & Controlos	Histórico
Número da Adição	Descrição da Mercadoria	Número de Referência Comercial	Código das Mercadorias	
1	Camisolas			

Figura 16 – Separador Adições



Ver Operação

Operação	Adições	Estância Aduaneira	Risco & Controlos	Histórico
----------	---------	--------------------	-------------------	-----------

Número da Adição	Descrição da Mercadoria	Número de Referência Comercial	Código das Mercadorias
1	Camisolas		

[Detalhes da Adição](#)

Número da Adição	1	Descrição da Mercadoria	Camisolas
Massa Bruta	40000	Número de Referência Comercial	
Código das Mercadorias		Despesas de Transporte/Método de Pagamento	
Código de Mercadoria Perigosa da OIU			

Contentores	Volumes	Certificados / Documentos Apresentados	Referências Administrativas Anteriores
-------------	---------	--	--

Contentor
CRXLU1234567

Figura 17 – Separador Contentores

Ver Operação

Operação	Adições	Estância Aduaneira	Risco & Controlos	Histórico
----------	---------	--------------------	-------------------	-----------

Número da Adição	Descrição da Mercadoria	Número de Referência Comercial	Código das Mercadorias
1	Camisolas		

[Detalhes da Adição](#)

Número da Adição	1	Descrição da Mercadoria	Camisolas
Massa Bruta	40000	Número de Referência Comercial	
Código das Mercadorias		Despesas de Transporte/Método de Pagamento	
Código de Mercadoria Perigosa da OIU			

Contentores	Volumes	Certificados / Documentos Apresentados	Referências Administrativas Anteriores
-------------	---------	--	--

Marcas e Números	Natureza dos Volumes	Número de Volumes	Número de Unidades
	VQ		

Figura 18 – Separador Volumes



Ver Operação

Operação	Adições	Estância Aduaneira	Risco & Controlos	Histórico
----------	---------	--------------------	-------------------	-----------

Número da Adição	Descrição da Mercadoria	Número de Referência Comercial	Código das Mercadorias
1	Camisolas		

Detalhes da Adição

Número da Adição	1	Descrição da Mercadoria	Camisolas
Massa Bruta	40000	Número de Referência Comercial	
Código das Mercadorias		Despesas de Transporte/Método de Pagamento	
Código de Mercadoria Perigosa da OIU			

Contentores	Volumes	Certificados / Documentos Apresentados	Referências Administrativas Anteriores
-------------	---------	--	--

Tipo de Documento	Número de Referência do Documento
9X01	23465432

Figura 19 – Separador Certificados / Documentos Apresentados

Ver Operação

Operação	Adições	Estância Aduaneira	Risco & Controlos	Histórico
----------	---------	--------------------	-------------------	-----------

Número da Adição	Descrição da Mercadoria	Número de Referência Comercial	Código das Mercadorias
1	Camisolas		

Detalhes da Adição

Número da Adição	1	Descrição da Mercadoria	Camisolas
Massa Bruta	40000	Número de Referência Comercial	
Código das Mercadorias		Despesas de Transporte/Método de Pagamento	
Código de Mercadoria Perigosa da OIU			

Contentores	Volumes	Certificados / Documentos Apresentados	Referências Administrativas Anteriores
-------------	---------	--	--

Tipo de Documento Anterior	Referência do Documento Anterior	Categoria do Documento Anterior
235	DSE	

Figura 20 – Separador Referências Administrativas Anteriores



Ver Operação

Operação	Adições	Estância Aduaneira	Risco & Controlos	Histórico
Estância Aduaneira de Saída PT000040				

Figura 21 – Separador Estância Aduaneira

Ver Operação

Operação	Adições	Estância Aduaneira	Risco & Controlos	Histórico	
Data do Registo	Estância Aduaneira de Saída	Número de Referência Local	Número de Referência do Documento	Pessoa que Apresenta	
2010-12-06 16:57:49	PT000040	2010NR799999999S000002	10PT00004030002787	COMP MOAGENS HARMONIA SA	
Lista de Acções					
Versão	Número de Referência do Movimento	Data do Registo	Ação	Observações	Utilizador
1	10PT00004030002787	2010-12-06 16:57:51	Inserção da Operação		PT500068070

Figura 22 – Separador Histórico



4.2. IMPRIMIR UMA DSS/NR

Para imprimir uma DSS/NR deverá ser utilizada a opção Imprimir existente com a DSS/NR aberta, no canto inferior direito (Figura 23).

Número de Referência do Movimento	10PT00004030002835	Número de Referência Local	2010NR799999999S000010																				
Número Total de Adições	1	Número Total de Volumes	1																				
Massa Bruta Total	40000																						
Indicador de Circunstância Específica	A	Despesas de Transporte/Método de Pagamento																					
Número de Referência Comercial																							
Sub Local Aduaneiro		Código de Localização Aprovada	PT000340																				
Localização Aprovada das Mercadorias		Localização Autorizada das Mercadorias																					
Indicador de Armazenagem																							
Local da Declaração	Porto	Data da Declaração	20/Fev/2009																				
Notificação da Data de Controlo		Data da Autorização de Saída																					
Data do Resultado do Controlo		Estado da DSS	DSS Registada																				
Justificação																							
<u>Comunicação de Embarque</u>																							
Número de Referência do Movimento Data (aaaa-MM-dd)																							
<div style="border: 1px solid black; padding: 5px;"> <p>Contramarcas</p> </div>																							
<table border="1"> <thead> <tr> <th>Expedidor</th> <th>Destinatário</th> <th colspan="2">Pessoa que Apresenta</th> </tr> </thead> <tbody> <tr> <td colspan="4"><u>Destinatário</u></td> </tr> <tr> <td>Nome</td> <td colspan="3">KELLER MARITIMA LDA Rua e Número PC D LUIS 19 3</td> </tr> <tr> <td>Código Postal</td> <td>1990-084</td> <td>Cidade</td> <td>LISBOA</td> </tr> <tr> <td>País</td> <td>PT</td> <td>TIII</td> <td>PT500161348</td> </tr> </tbody> </table>				Expedidor	Destinatário	Pessoa que Apresenta		<u>Destinatário</u>				Nome	KELLER MARITIMA LDA Rua e Número PC D LUIS 19 3			Código Postal	1990-084	Cidade	LISBOA	País	PT	TIII	PT500161348
Expedidor	Destinatário	Pessoa que Apresenta																					
<u>Destinatário</u>																							
Nome	KELLER MARITIMA LDA Rua e Número PC D LUIS 19 3																						
Código Postal	1990-084	Cidade	LISBOA																				
País	PT	TIII	PT500161348																				

Voltar


Imprimir 

Figura 23 – Opção Imprimir



5. INSERIR OPERAÇÃO

Deverá ser escolhida esta opção se se pretender criar uma DSS.

Inserir Operação

Operação	Adições	Estância Aduaneira	
Número de Referência Local	<input type="text"/>	Número Total de Adições	<input type="text"/>
Número Total de Volumes	<input type="text"/>	Massa Bruta Total	<input type="text"/>
Indicador de Circunstância Específica	-- Todas --	Despesas de Transporte/Método de Pagamento	-- Todas --
Número de Referência Comercial	<input type="text"/>	Sub Local Aduaneiro	<input type="text"/>
Qualificador do Código de Localização Aprovada	-- Todas --	Código de Localização Aprovada	<input type="text"/>
Localização Aprovada das Mercadorias	<input type="text"/>	Localização Autorizada das Mercadorias	<input type="text"/>
Indicador de Armazenagem	<input type="text"/>	Local da Declaração	<input type="text"/>
Itinerário	-- Todas --	<input type="text"/>	<input type="text"/>
<input type="button" value="Adicionar"/>		<input type="button" value="Adicionar"/>	
Itinerário		Marcas dos Selos	
<input type="text"/>		<input type="text"/>	
Expedidor	Destinatário	Representante do Operador	Pessoa que Apresenta
Nome <input type="text"/>			
Rua e Número <input type="text"/>			
Código Postal	<input type="text"/>	Cidade	<input type="text"/>
País	-- Todas --	TIII	<input type="text"/>

Figura 24 – Inserir Operação (DSS) – Separador Operação



Inserir Operação

Operação	Adições	Estância Aduaneira
Detalhes da Adição		
Número da Adição	<input type="text" value="1"/>	Descrição da Mercadoria <input type="text"/>
Massa Bruta	<input type="text"/>	Despesas de Transporte/Método de Pagamento <input type="text" value="-- Todas --"/>
Número de Referência Comercial	<input type="text"/>	Código de Mercadoria Perigosa da OIU <input type="text" value="-- Todas --"/>
Código das Mercadorias	<input type="text"/>	
Contentores		
	Volumes	Certificados / Documentos Apresentados
		Referências Administrativas Anteriores
	Contentor <input type="text"/>	<input type="button" value="Adicionar"/>
	<input type="text" value="Contentor"/>	
Expedidor		
	Destinatário	Entidade a Notificar
Nome	<input type="text"/>	
Rua e Número	<input type="text"/>	
Código Postal	<input type="text"/>	Cidade <input type="text"/>
País	<input type="text" value="-- Todas --"/>	TIII <input type="text"/>
<input type="button" value="Acrescentar Adição"/>		

Figura 25 – Inserir Operação (DSS) – Separador Adições

Por defeito, considera-se sempre que a DSS tem 1 adição. Para acrescentar adições, deverá ser utilizado o botão respectivo (Acrescentar Adição) na parte inferior do separador.

Inserir Operação

Operação	Adições	Estância Aduaneira
Estância Aduaneira de Saída	<input type="text"/>	

Figura 26 – Inserir Operação (DSS) – Separador Estância Aduaneira

A DSS deve ser preenchida de acordo com as regras constantes do Manual das Declarações Sumárias de Saída e das Notificações de Reexportação. Em caso de erro no preenchimento, aparecerá uma mensagem com a respectiva indicação.

Inserir Operação

- Campo obrigatório: Estância Aduaneira de Saída
- R105: O número de volumes das adições não coincide com o número total volumes declarado.**
- O número de adições da lista não coincide com o número total de adições declarado.
- Tem de ser indicado o campo Tipo de Certificados/Documentos Apresentados com o valor 9X01
- O TIN indicado para a entidade Expedidor (PT500000018) não é válido.
- O TIN indicado para a entidade Pessoa que Apresenta (PT50000018) não é válido.

Operação	Adições	Estância Aduaneira
----------	---------	--------------------

Figura 27 – Inserir Operação (DSS) – Mensagem de Erro

Os erros vão aparecendo à medida que se vai navegando de separador em separador, pelo que se recomenda o preenchimento da DSS com a sequência indicada (Operação, Adições, Estância Aduaneira).



6. INSERIR NOTIFICAÇÃO DE REEXPORTAÇÃO

Deverá ser escolhida esta opção se se pretender criar uma NR.

Inserir Notificação de Reexportação

Operação	Adições	Estância Aduaneira	
Húmero de Referência Local	<input type="text"/>	Húmero Total de Adições	<input type="text"/>
Húmero Total de Volumes	<input type="text"/>	Massa Bruta Total	<input type="text"/>
Indicador de Circunstância Específica	-- Todas --	Qualificador do Código de Localização Aprovada	-- Todas --
Código de Localização Aprovada	<input type="text"/>	Localização Aprovada das Mercadorias	<input type="text"/>
Localização Autorizada das Mercadorias	<input type="text"/>	Local da Declaração	<input type="text"/>
Expedidor	Destinatário	Pessoa que Apresenta	
Nome	<input type="text"/>		
Rua e Número	<input type="text"/>		
Código Postal	<input type="text"/>	Cidade	<input type="text"/>
País	-- Todas --	TIII	<input type="text"/>

Figura 28 – Inserir Notificação de Reexportação – Separador Operação



Inserir Notificação de Reexportação

Operação	Adições	Estância Aduaneira
----------	---------	--------------------

Detalhes da Adição

Número da Adição Descrição da Mercadoria

Massa Bruta

Contentores	Volumes	Certificados / Documentos Apresentados	Referências Administrativas Anteriores
-------------	---------	--	--

Contentor

Contentor

Expedidor	Destinatário
-----------	--------------

Nome

Rua e Número

Código Postal Cidade

País TIII

Figura 29 – Inserir Notificação de Reexportação – Separador Adições

Por defeito, considera-se sempre que a NR tem 1 adição. Para acrescentar adições, deverá ser utilizado o botão respectivo (Acrescentar Adição) na parte inferior do separador.

Inserir Notificação de Reexportação

Operação	Adições	Estância Aduaneira
----------	---------	--------------------

Estância Aduaneira de Saída

Figura 30 – Inserir Notificação de Reexportação – Separador Estância Aduaneira



A NR deve ser preenchida de acordo com as regras constantes do Manual das Declarações Sumárias de Saída e das Notificações de Reexportação. Em caso de erro no preenchimento, aparecerá uma mensagem com a respectiva indicação.

Inserir Notificação de Reexportação

- Campo obrigatório: Número de Referência(LRN)
- Campo obrigatório: N^o Total de Adições
- Campo obrigatório: Local da declaração
- Campo obrigatório: Pessoa que Apresenta(Tin)

Operação	Adições	Estância Aduaneira	
Húmero de Referência Local	<input type="text"/>	Húmero Total de Adições	<input type="text"/>
Húmero Total de Volumes	<input type="text"/>	Massa Bruta Total	<input type="text"/>
Indicador de		Qualificador do	

Figura 31 – Inserir Notificação de Reexportação – Mensagem de Erro

Os erros vão aparecendo à medida que se vai navegando de separador em separador, pelo que se recomenda o preenchimento da NR com a sequência indicada (Operação, Adições, Estância Aduaneira).



7. CIRCUITO DA DSS / NR

Uma DSS/NR enviada pode ser registada ou rejeitada. Caso seja rejeitada, não lhe é atribuído NRM. Caso seja registada, ficará no estado DSS/NR Registada, a aguardar decisão do SSA quanto ao tipo de controlo a efectuar. Duas situações podem então ocorrer: a DSS/NR ser seleccionada para controlo, ou não.

[Aquando do registo da DSS/NR é enviada à pessoa que a apresenta uma mensagem com o NRM (IE628). Note-se que esta é uma mera informação sobre o registo da DSS/NR e a sua identificação, não constituindo uma autorização para embarque.]

Caso a DSS/NR não seja seleccionada para controlo passa para o estado Embarque Autorizado, ficando a aguardar a saída da mercadoria do TAC.

Caso seja seleccionada para controlo, passará para o estado DSS/NR Sob Controlo. Neste estado duas situações poderão ocorrer: autorizado ou recusado o embarque. Se for autorizado, a DSS/NR passa para o estado Embarque Autorizado, ficando a aguardar a saída da mercadoria do TAC. Se for recusado, passa para o estado Embarque Não Autorizado, que é um estado final.

De salientar que apenas as DSS/NR que se encontram no estado Embarque Autorizado estão efectivamente autorizadas a embarcar. Ou seja, o embarque só está autorizado depois de ser enviada ao operador económico a mensagem IE525.

Do estado Embarque Autorizado a DSS/NR passará para o estado Embarque Efectuado depois de inserida a correspondente comunicação de embarque, após a regular saída das mercadorias do TAC. O estado Embarque Efectuado é um estado final.

Em resumo, com excepção das situações em seja anulada, uma DSS/NR estará concluída quando se encontrar no estado Embarque Efectuado ou Embarque Não Autorizado.

Uma DSS pode ser rectificadada unicamente enquanto se encontrar no estado DSS Registada.

Uma DSS/NR pode ser anulada unicamente se estiver num dos seguintes estados: DSS/NR Registada ou Embarque Autorizado. Nesse caso passará para o estado DSS Anulada, que é um estado final.

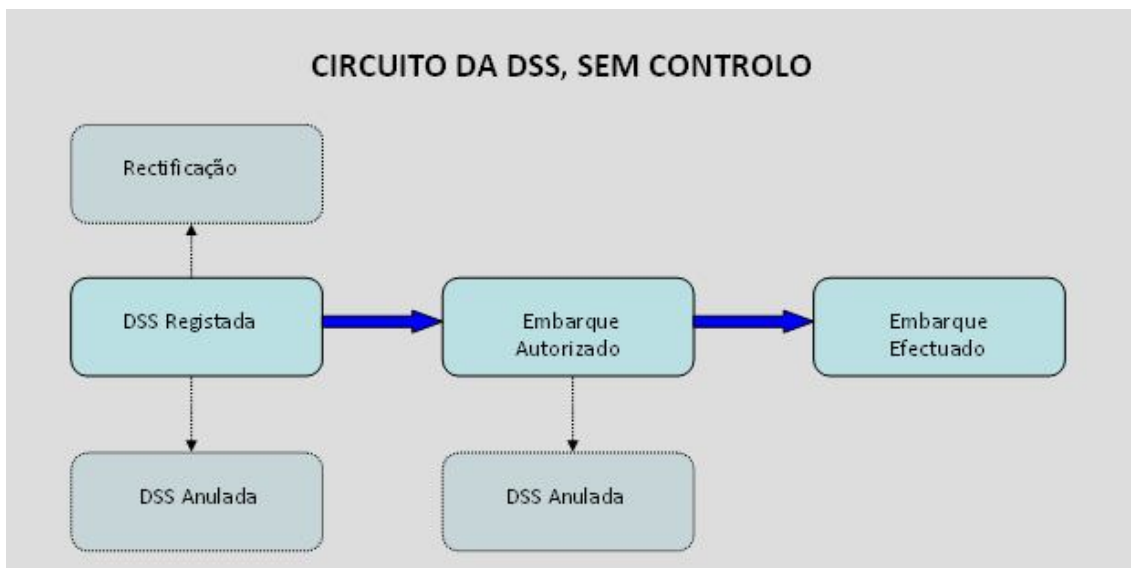


Figura 32 – Circuito da DSS, sem Controlo

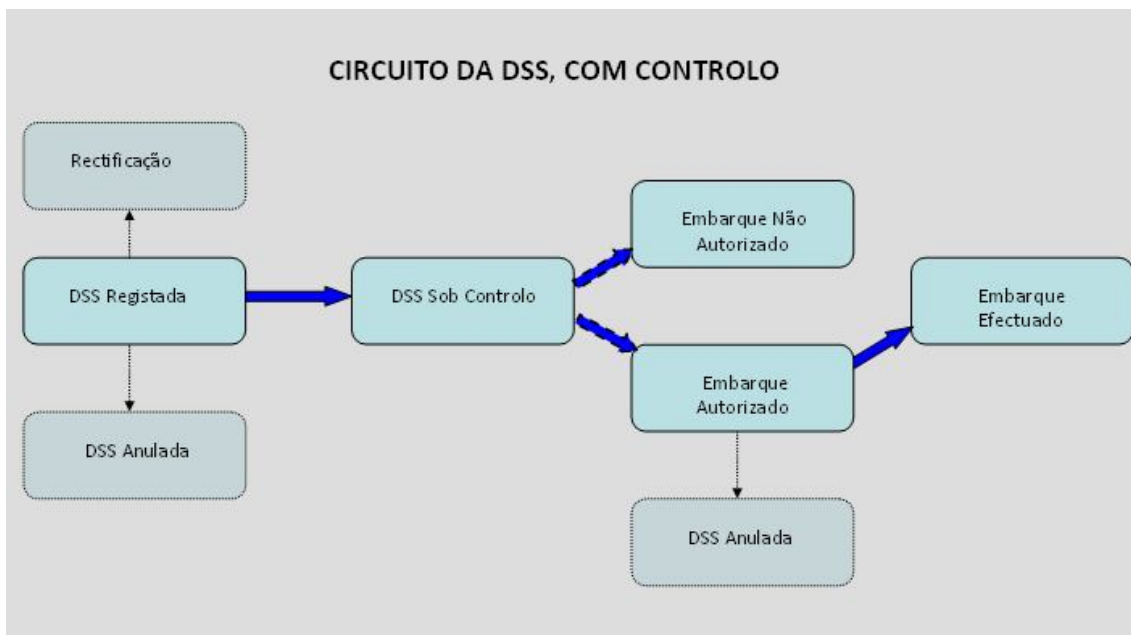


Figura 33 – Circuito da DSS, com Controlo



As DSS podem então ter as seguintes transições de estado constantes da Figura 34.

	DSS Registada	DSS Sob Controlo	Emb. Autorizado	Emb. Não Autor.	Emb. Efectuado	DSS Anulada
DSS Registada		✓	✓			✓
DSS Sob Controlo			✓	✓		
Emb. Autorizado					✓	✓
Emb. Não Autor.						
Emb. Efectuado						
DSS Anulada						

Figura 34 – Possíveis transições de estado

O circuito da NR e as suas transições de estado são iguais aos das DSS.

8. MENSAGENS UTILIZADAS

A codificação das mensagens utilizadas por este sistema é a seguinte:

615 – Declaração Sumária de Saída

615NRE – Notificação de Reexportação

628 – Aceitação da DSS/NR (inclui o NRM)

616 – Rejeição da DSS/NR

561 – Notificação de controlo

525 – Autorização de embarque

522 – Embarque não autorizado

547 – Manifesto

590 – Comunicação de embarque

613 – Pedido de rectificação da DSS

613NRE – Pedido de rectificação da NR

604 – Aceitação do pedido de rectificação

605 – Rejeição do pedido de rectificação

514 – Pedido de Anulação

509 – Decisão sobre o pedido de anulação.