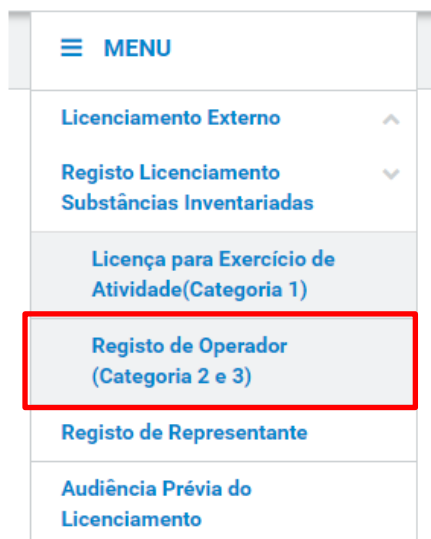


## e-SLE – Como complementar informação de um pedido de Registo de Operador?

Pré-Requisito	
<b>Utilizador</b>	Operador Económico/Utilizador Autorizado
<b>Perfil</b>	Operador Económico/Utilizador Autorizado

1. Aceder à opção de menu “Registo Licenciamento Substâncias Inventariadas” e selecionar a funcionalidade “Registo de Operador (Categoria 2 e 3)”.



2. No ecrã “Consulta de Registos de Operadores Económicos”, aceder o separador “Pedidos de Emissão”, efetuar uma pesquisa pelo pedido desejado e selecionar a opção “Complementar”.

# Consulta de Registos de Operadores Económicos

PEDIDO DE NOVA EMISSÃO

Pedidos de emissão   Outros pedidos   Documentos emitidos

Requerente: PT100100112   Situação: Pendente   Produto:   + OPÇÕES

LIMPAR   PESQUISAR

10 Elementos por página   Procurar:

Registo	Situação	Data	Produto	
Pedido de Emissão: 18P0... Requerente: PT100100112	PENDENTE	2018-11-19 / ...	Produto: 293... Designação: ...	CONSULTAR

N.º de Resultados 1   EXPORTAR TABELA

COMPLEMENTAR

RETIRAR PEDIDO

3. No ecrã de pedido de Registo de Operador, proceder a alteração dos dados do mesmo conforme aplicável. É possível alterar os seguintes dados:

- Região;
- Âmbito;
- Substância;
- Responsável;
- Anexos Obrigatórios;
- Outros Anexos.

### Selecione a região

Região

Continente



### Regime

Regime: 123414   Descrição: 12312341

Âmbito

Atividades Intermediárias

### Substância

**Produto** 01012910  **Descrição** Destinados a abate 

**Denominação da mistura/produto natural**  **Categoria**


**Denominação da substância inventariada**  **Nº CAS**

**Instalações da Empresa**  
teste

**Operações**  
 Armazenagem

**ADICIONAR**

### Responsável

**Nome Completo** teste **Cargo e Funções** teste 

**Morada** teste **Email** email@mail.com **Telefone** 123456789

**ADICIONAR**

### Anexos obrigatórios


**Documentação a anexar**

- Prova de Cumprimento das Condições para Emissão Autorização
- Declaração Cadastro Responsável Empresa

**Ficheiros anexados:**

Selecione o(s) ficheiro(s)

**ADICIONAR ANEXO**

Nenhum ficheiro selecionado 


Confirmo que anexe todos os documentos de entrega obrigatória.

### Outros anexos

**Ficheiros anexados:**

Selecione o(s) ficheiro(s)

**ADICIONAR ANEXO**

Nenhum ficheiro selecionado 

4. Após registo dos dados necessários, pressionar o botão “Submeter”, para submeter o pedido de registo de operador.



O sistema não permite a submissão caso os campos obrigatórios não sejam preenchidos.

5. O registo fica gravado.

## Consulta de Registos de Operadores Económicos

PEDIDO DE NOVA EMISSÃO

Pedidos de emissão   Outros pedidos   Documentos emitidos

Requerente PT100100112	Situação Selecione a situação	Produto	+ OPÇÕES
<input type="text"/>	<input type="text"/>	<input type="text"/>	<input type="text"/>
			LIMPAR   PESQUISAR

10 Elementos por página

Procurar:

Registo	Situação	Data	Produto	
Pedido de Emissão: 19P0... Requerente: PT100100112	EM ANÁLISE	2019-01-07 / ...	Produto: 020... Designação: ...	CONSULTAR

N.º de Resultados 1

EXPORTAR TABELA

< 1 >

6. Além da opção “Submeter”, também é possível:

- Voltar: Retorna ao ecrã de consulta dos registos sem gravar os dados, apresentando a respetiva mensagem de confirmação.
- Gravar: Grava os dados registados sem submeter o pedido, apresentando a respetiva mensagem de confirmação.
- Repor: Limpa todos os dados registados no ecrã.

