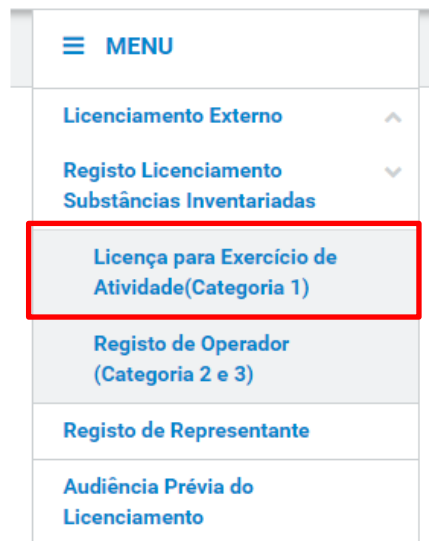


e-SLE – Como submeter um pedido de Licença de Atividade?

Pré-Requisito	
Utilizador	Operador Económico/Utilizador Autorizado
Perfil	Operador Económico/Utilizador Autorizado

1. Aceder à opção de menu “Registo Licenciamento Substâncias Inventariadas” e selecionar a funcionalidade “Licença para Exercício de Atividade(Categoria 1)”.



2. No ecrã “Consulta de Licenças de Atividade”, pressionar o botão “Pedir Nova Emissão”.

Consulta de Licenças de Atividade

PEDIDO DE NOVA EMISSÃO

Pedidos de emissão Outros pedidos Documentos emitidos

Requerente PT100100112	Situação Selecione a situação	Produto	+ OPÇÕES
			LIMPAR PESQUISAR

3. No ecrã de pedido de licença de atividade, proceder ao preenchimento dos dados de caracterização do mesmo conforme aplicável.

Selecionar a região do pedido e o “Regime” para o qual a licença será pedida.

Pedido de Licença de Atividade

VOLTAR

GRAVAR

SUBMETER

Identificação

NIF/EORI

PT100100112

Nome

Tester not in Cadastro DEV (EORI FAKE)

Email

spereira@opensoft.pt

Morada

Tester not in Cadastro DEV - 9999-000,

Informações adicionais (Telefone, Fax, Email)

Selecione a região

Região

Selecionar

Declarante/Representante

Nome

Email

Morada

Regime

Se alterar o Regime, irá perder as informações associadas inseridas no formulário tais como produtos e anexos.

Regime

Selecione o regime...


Descrição

ADICIONAR


Âmbito

4. Depois de seleccionar o regime, deve-se registar os demais dados do pedido:
- a. Substância;
 - b. Responsável;
 - c. Outros Anexos.

Substância

Produto	Descrição	
<input type="text"/>	<input type="text"/>	
Denominação da mistura/produto natural	Categoria	
<input type="text"/>	<input type="text"/>	
Denominação da substância inventariada	Nº CAS	
<input type="text"/>	<input type="text"/>	
Instalações da Empresa		
<input type="text"/>		
Operações		
		<input type="button" value="ADICIONAR"/>


Responsável

Nome Completo	Cargo e Funções	
<input type="text"/>	<input type="text"/>	
Morada	Email	Telefone
<input type="text"/>	<input type="text"/>	<input type="text"/>
		<input type="button" value="ADICIONAR"/>

Outros anexos

Ficheiros anexados:

Selecione o(s) ficheiro(s)

Nenhum ficheiro seleccionado 

5. Após registo dos dados necessários, pressionar o botão “Submeter”, para submeter o pedido da licença de atividade.



O sistema não permite a submissão caso os campos obrigatórios não sejam preenchidos.

6. O registo fica gravado.

Consulta de Licenças de Atividade

PEDIDO DE NOVA EMISSÃO

Pedidos de emissão Outros pedidos Documentos emitidos

Requerente: PT100100112 Situação: Em Análise Produto: + OPÇÕES

LIMPAR PESQUISAR

10 Elementos por página Procurar:

Licença	Situação	Data	Produto	
Pedido de Emissão: 20P0... Requerente: PT100100112	EM ANÁLISE	2020-01-21 / ...	Produto: 293... Designação:	CONSULTAR

N.º de Resultados 1 EXPORTAR TABELA < 1 >

7. Além da opção “Submeter”, também é possível:
- Voltar: Retorna ao ecrã de consulta das licenças sem gravar os dados, apresentando a respetiva mensagem de confirmação.
 - Gravar: Grava os dados registados sem submeter o pedido, apresentando a respetiva mensagem de confirmação.
 - Repor: Limpa todos os dados registados no ecrã.

