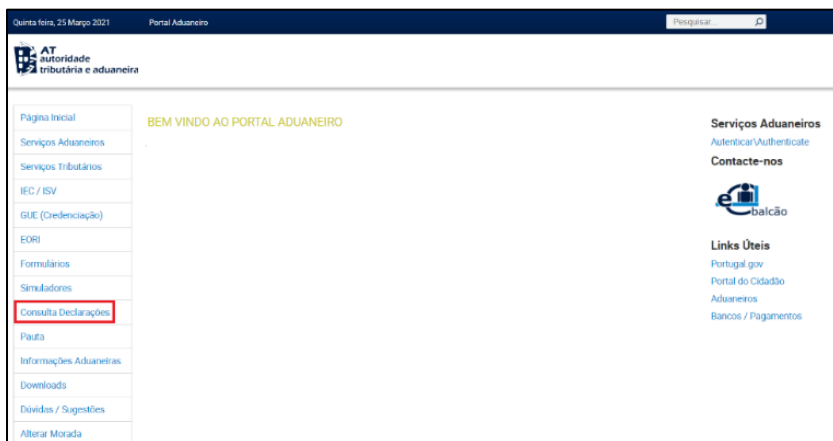


## Guia Rápido Acesso

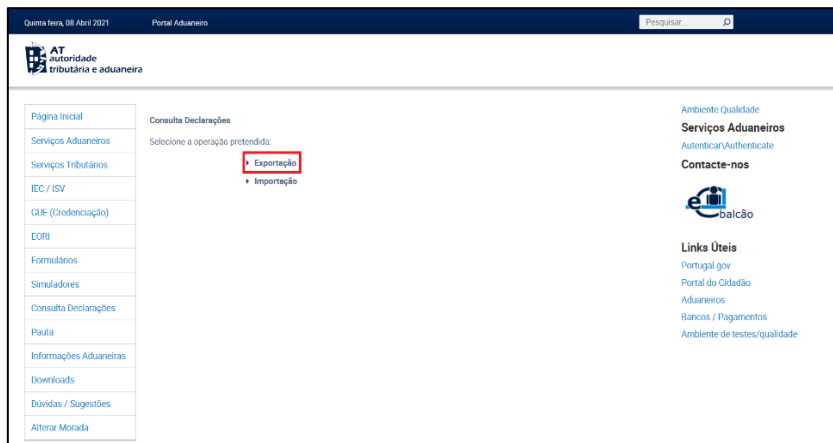
### 1º Passo:

Aceder ao Portal Aduaneiro e seleccionar a opção  
“Consulta Declarações” no menu do lado esquerdo.



### 2º Passo:

Após seleccionar a opção “Consulta Declarações”,  
deve escolher a opção “Exportação”.



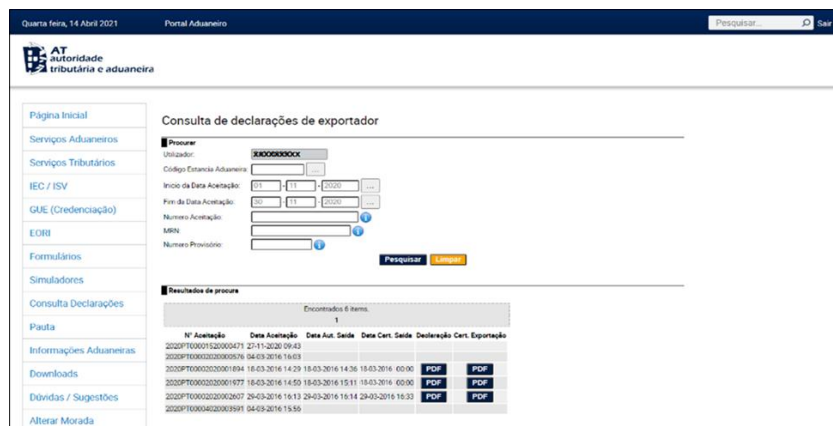
### 3º Passo (condicional):

Se não estiver autenticado será direccionado para  
a página de Autenticação onde deverá autenticar-se  
através do NIF e Password.



### 4º Passo:

Estando autenticado será redireccionado para o ecrã  
de Consulta de Declarações Exportação, onde poderá  
pesquisar por declarações de exportação e/ou efetuar  
o download dos documentos associados.



Para mais informações, deverá consultar o **Manual de Utilizador – Consulta de Declarações – Exportador**