



# Manual de Instruções do Utilizador Externo do Sistema de Tratamento Automático das Declarações Sumárias de Entrada (ICSSP)

**Direcção-Geral das Alfândegas  
e dos Impostos Especiais sobre o Consumo**

**Divisão de Circulação de Mercadorias  
Direcção de Serviços de Regulação Aduaneira**



## HISTÓRIA DO DOCUMENTO

Edi.	Rev.	Data	Descrição	Acção (*)	Páginas
1	0	20/01/2011	Criação e Publicação	I	Todas

(\*) Acção: I = Inserção S = Substituição



## ÍNDICE

1.	INICIAR .....	5
2.	LISTAR MENSAGENS .....	6
3.	ENVIAR MENSAGEM .....	9
4.	LISTAR OPERAÇÕES .....	12
4.1.	VER / ABRIR UMA DSE .....	14
4.2.	IMPRIMIR UMA DSE .....	20
5.	INSERIR OPERAÇÃO DE IMPORTAÇÃO .....	21
6.	CIRCUITO DA DSE .....	24
7.	MENSAGENS UTILIZADAS .....	25



## ÍNDICE DE FIGURAS

Figura 1 – Ecrã de Abertura .....	5
Figura 2-Listar Mensagens.....	7
Figura 3 – Tipo de Mensagem .....	8
Figura 4-Tipo.....	8
Figura 5-Ecrã de upload de mensagens.....	9
Figura 6 – Upload de mensagens .....	9
Figura 7-Upload de uma mensagem efectuado com sucesso.....	10
Figura 8-Acesso à mensagem .....	10
Figura 9– Abrir DSE após upload .....	10
Figura 10-Vista da DSE.....	11
Figura 11 – Listar Operações .....	13
Figura 12 – Pesquisa por versão da DSE.....	13
Figura 13-DSE seleccionada .....	14
Figura 14-Separador Operação .....	16
Figura 15-Separador Adições.....	16
Figura 16-Separador Contentores .....	17
Figura 17-Separador Volumes .....	17
Figura 18-Separador Referências Especiais.....	18
Figura 19-Separador Certificados/Documentos Apresentados .....	18
Figura 20-Separador Estância Aduaneira .....	19
Figura 21-Separador Histórico.....	19
Figura 22-Opção Imprimir .....	20
Figura 23-Inserir Operação de Importação (DSE) – Separador Operação de Importação .....	21
Figura 24-Inserir Operação de Importação (DSE) – Separador Adições .....	22
Figura 25-Inserir Operação de Importação (DSE) – Separador Estância Aduaneira .....	23
Figura 26-Inserir Operação de Importação (DSE) – Mensagem de Erro .....	23
Figura 27-Circuito da DSE .....	25

## 1. INICIAR

O acesso aos Sistema das Declarações Sumárias de Entrada (ICS-SP) é efectuado através da página das declarações electrónicas da DGAIEC, na opção Aduaneiros/ICS, por operadores económicos devidamente credenciados.

Quando se inicia, abre-se o ecrã reproduzido na figura 1.



**Figura 1 – Ecrã de Abertura**

Neste ecrã encontramos as diferentes opções existentes, nomeadamente:

- Listar Mensagens – Permite visualizar as mensagens trocadas com o Operador Económico;
- Enviar Mensagens – Permite efectuar o *upload* de mensagens;
- Listar Operações de Importação – Permite visualizar as Declarações Sumárias de Entrada apresentadas pelo Operador Económico;
- Inserir Operação de Importação – Permite criar uma Declaração Sumária de Entrada;
- Inserção Pedido de Desvio – Permite criar um pedido de desvio.



## 2. LISTAR MENSAGENS

Escolhendo a opção “Listar Mensagens”, o utilizador poderá visualizar todas as mensagens trocadas relativas a Declarações Sumárias de Entrada que apresentou (Figura 2).

Nesta opção poderão ser utilizados diferentes filtros para obter informação relativa às mensagens processadas.

Os filtros susceptíveis de serem utilizados, são os seguintes:

- Data do Registo – Esta opção permite filtrar as mensagens processadas dentro de um intervalo de tempo;
- Número de Referência Local (NRL) – Esta opção permite visualizar as mensagens processadas de um dado NRL;
- Número de Referência do Movimento (NRM) – Esta opção permite visualizar as mensagens processadas de um dado NRM;
- Tipo de Mensagem – Esta opção (Figura 3) permite seleccionar o tipo de mensagem que se pretende consultar;
- Tipo – Esta opção (Figura 4) permite seleccionar entre mensagens de entrada (enviadas pelos OE), de saída (enviadas para os OE) ou todas.
- Pessoa que Apresenta a Declaração Sumária – Esta opção permite consultar mensagens enviadas pelo Operador Económico, mediante a indicação do seu EORI.

Os critérios de pesquisa acima descritos podem ser utilizados de forma isolada ou em conjunto.



### Listar Mensagens

**Critérios de Pesquisa**

Data do Registo De  Até

Tipo de Mensagem  Tipo

Pessoa que Apresenta a DSE

Número de Referência Local

Número de Referência do Movimento

Data do Registo	Tipo de Mensagem	Pessoa que Apresenta a DSE	Número de Referência Local	Mensagens Relacionadas
2011-01-28 17:18:35	<a href="#">CD319A</a>	NICA.ES	NRL - 180480 NRM - 11ES00361170004010	<a href="#">CD906B</a>
2011-01-28 17:09:09	<a href="#">CD319A</a>	NICA.ES	NRL - 180480 NRM - 11ES00361170004010	<a href="#">CD906B</a>
2011-01-28 17:01:17	<a href="#">CD319A</a>	NICA.ES	NRL - 180480 NRM - 11ES00361170004010	<a href="#">CD906B</a>
2011-01-28 16:58:59	<a href="#">CD319A</a>	NICA.ES	NRL - 180480 NRM - 11ES00361170004010	<a href="#">CD906B</a>
2011-01-28 16:58:29	<a href="#">CD319A</a>	NICA.ES	NRL - 180480 NRM - 11ES00361170004010	<a href="#">CD906B</a>
2011-01-28 16:42:02	<a href="#">CD319A</a>	NICA.ES	NRL - 180480 NRM - 11ES00361170004010	<a href="#">CD906B</a>
2011-01-28 16:38:16	<a href="#">CD319A</a>	NICA.ES	NRL - 180480 NRM - 11ES00361170004010	<a href="#">CD906B</a> <a href="#">CD906B</a>
2011-01-28 16:21:16	<a href="#">CD319A</a>	NICA.DE	NRL - 31794984704 NRM - 11DE48510004581610	<a href="#">CD906B</a>
2011-01-28 16:20:21	<a href="#">CD319A</a>	NICA.DE	NRL - 31794984704 NRM - 11DE48510004581610	<a href="#">CD906B</a>
2011-01-28 16:18:57	<a href="#">CD319A</a>	NICA.DE	NRL - 31794984704 NRM - 11DE48510004581610	<a href="#">CD906B</a>
2011-01-28 16:16:57	<a href="#">CD319A</a>	NICA.DE	NRL - 31795141819 NRM - 11DE50040004594016	<a href="#">CD906B</a>
2011-01-28 16:11:20	<a href="#">CD319A</a>	NICA.FR	NRL - 110126_347275 NRM - 11FRS0230003412780	<a href="#">CD906B</a>
2011-01-28 16:10:56	<a href="#">CD319A</a>	NICA.FR	NRL - 110126_347275 NRM - 11FRS0230003412780	<a href="#">CD906B</a>
2011-01-28 16:14:07	<a href="#">CD319A</a>	NICA.DE	NRL - 31795141819 NRM - 11DE50040004594016	<a href="#">CD906B</a>
2011-01-28 15:08:01	<a href="#">CD319A</a>	NICA.FR	NRL - 110126_347275 NRM - 11FRS0230003412780	<a href="#">CD906B</a>



⏪ ⏩ Pág. 1 de 22 (Registos 1 a 15 de 320) ⏪ ⏩

Figura 2-Listar Mensagens



### Listar Mensagens

**Critérios de Pesquisa**

Data do Registo De    
Até  

Número de Referência Local

Número de Referência do Movimento

Procurar Limpar

Tipo de Mensagem   
Tipo   
Pessoa que Apresenta a DSE


CD301A  
CD302A  
CD303A  
CC304A  
CC305A  
CC313A  
CC315A  
CC316A  
CD319A  
CC323A  
CC324A  
CC325A  
CC328A  
CC351A

Data do Registo Tipo de Mensagem Pessoa que Apresenta a DSE Número de Referência Local Mensagens Relacionadas

Figura 3 – Tipo de Mensagem

### Listar Mensagens

**Critérios de Pesquisa**

Data do Registo De    
Até  

Número de Referência Local

Número de Referência do Movimento

Procurar Limpar

Tipo de Mensagem   
Tipo   
Pessoa que Apresenta a DSE

Entrada  
Saída

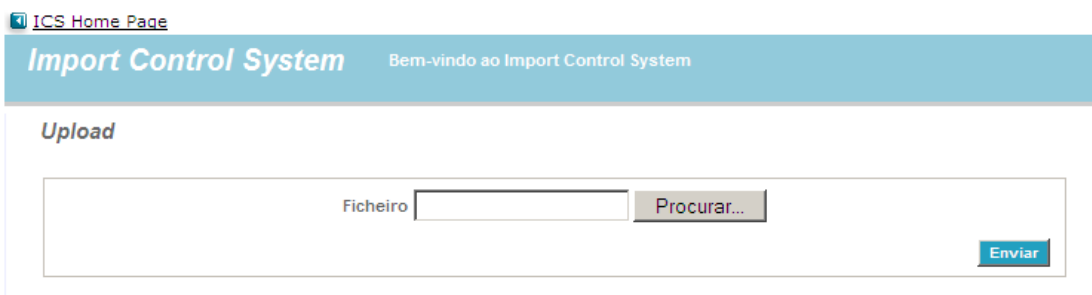
Data do Registo Tipo de Mensagem Pessoa que Apresenta a DSE Número de Referência Local Mensagens Relacionadas

Figura 4-Tipo



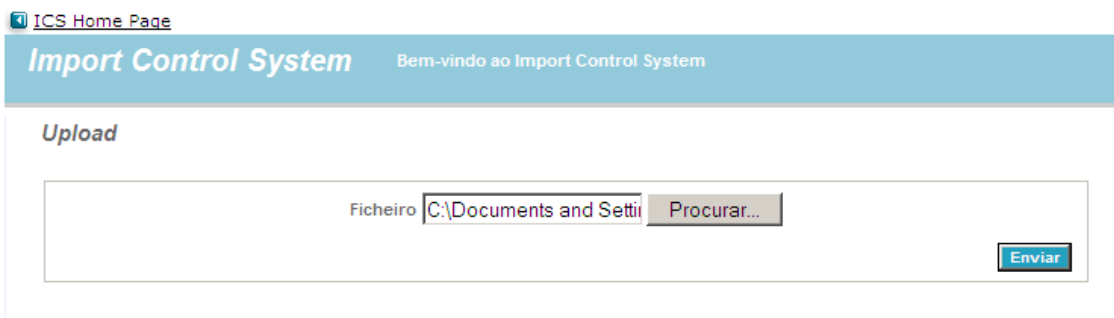
### 3. ENVIAR MENSAGEM

Esta opção possibilita ao utilizador efectuar uploads de mensagens (Figura 5).




**Figura 5-Ecrã de upload de mensagens**

Depois de seleccionado, deverá ser executada a acção “Enviar” (Figura 6), para se concretizar o upload do ficheiro.



**Figura 6 – Upload de mensagens**

Depois de executada a acção enviar, em caso de sucesso, aparecerá a indicação constante da Figura 7. Esta indicação confirma apenas a regularidade do processo de envio de mensagens e não necessariamente que a DSE foi registada.

Para se aceder directamente aquela operação de importação poderá ser utilizado o botão  (Figuras 8 a 10).



ICS Home Page

## Import Control System

Bem-vindo ao Import Control System

**Upload**

Ficheiro  Procurar...


 A operação foi concluída com sucesso.

Figura 7-Upload de uma mensagem efectuado com sucesso

### Listar Mensagens

Critérios de Pesquisa

Data do Registo De  Até

Tipo de Mensagem

Tipo

Pessoa que Apresenta a DSE

Número de Referência Local

Número de Referência do Movimento

Data do Registo	Tipo de Mensagem	Pessoa que Apresenta a DSE	Número de Referência Local	Mensagens Relacionadas
2011-01-14 11:56:51	<a href="#">CC315A</a>	PT500000028	NRL - C100012068 NRM - 11PT00004040000010	<a href="#">CC328A</a> <a href="#">CC328A</a>

« Pág. 1 de 1 (Registos 1 a 1 de 1) »

Figura 8-Acesso à mensagem

Data do Registo	Código do Primeiro Local de Chegada	Número de Referência Local	Número de Referência do Movimento	Pessoa que Apresenta a DSE
2011-01-19 16:52:25	PT000040	11111LRN17123458	11PT00004040000052	A A BASTOS JUNIOR LDA

Figura 9- Abrir DSE após upload



**Ver Operação de Importação**

Operação de Importação		Adições	Estância Aduaneira	Risco & Controlos	Histórico
Número de Referência do Movimento	11PT00004040000052	Versão	1		
Número de Adições	2	Número de Referência Local	11111LRN17123458		
Massa Bruta Total(kg)	20	Número Total de Volumes	20042		
Identificação do Meio de Transporte Activo que Atravessa a Fronteira	3456789	Modo de Transporte na Fronteira	1		
Local da Declaração	Dados	Nacionalidade do Meio de Transporte Activo que Atravessa a Fronteira	A		
Código do Método de Pagamento das Despesas de Transporte	Dados	Outros Indicadores de Circunstância Específica	A		
Número de Referência do Transporte	Dados	Número de Referência Único da Remessa	Dados		
Código do Local de Descarga	PT040	Local de Carga	PT040		
Data e Hora de Chegada ao Primeiro Local de Chegada no Território Aduaneiro(yyyy-MM-dd hh:mm)	2008-09-02 08:00	Estado da DSE	DSE Registada		
Códigos dos País(es) da Rota		Número de Selo			
MR		ID35634			
PT		ID45289			
GR		ID24100			
IT					
Expedidor	Destinatário	Representante da Pessoa que Apresenta a DSE	Transportador	Pessoa que Apresenta a DSE	
<b>Expedidor</b>					
Nome	SOCIEDADE DE PESCA MIRADOURO S A Rua e Número AV PEDRO ALVARES CABRAL				
Código Postal	3830-000	Localidade	GAFANHA DA NAZARE		
País	PT	TIN	500267871		

**Figura 10-Vista da DSE**



#### 4. LISTAR OPERAÇÕES

Esta opção permite visualizar todas as Declarações Sumárias de Entrada registadas, enviadas por um Operador Económico (Figura 11).


A pesquisa das Declarações Sumárias de Entrada pode ser feita segundo os seguintes critérios:

- Código do Primeiro Local de Chegada – Esta opção permite filtrar as DSE pela primeira estância aduaneira de entrada das mercadorias no TAC, e caso apenas seja preenchido o país (primeira parte do campo) é pesquisado apenas pelo país.
- Data do Registo – Esta opção permite filtrar as DSE registadas dentro de um intervalo de tempo.
- Número de Referência Local – Esta opção permite visualizar a DSE relativa a um dado NRL;
- Número de Referência do Movimento – Esta opção permite visualizar a DSE relativa a um dado NRM;
- Pessoa que Apresenta a Declaração Sumária – Esta opção permite consultar as DSE enviadas por um Operador Económico, mediante a indicação do seu EORI.
- Versão – Esta opção (Figura 12) permite escolher entre a visualização da versão actual da declaração ou da versão original, caso exista mais do que uma versão dessa DSE.

Pode ser escolhido o número de mensagens a visualizar, por página.

Finalmente, a pesquisa pode ser ordenada em função de cada um dos descritivos disponibilizados, nomeadamente:

- Data do Registo;
- Código do Primeiro Local de Chegada;
- NRL;
- NRM;
- Pessoa que Apresenta a Declaração Sumária.

Para se seleccionar o critério de ordenação basta efectuar um duplo click no respectivo título. A lista de DSE pode ainda aparecer ordenada de forma ascendente ou descendente. Para alternar entre estas opções, deverá ser utilizada a opção existente ao lado de cada título .

### Listar Operações de Importação

**Critérios de Pesquisa**

Código do primeiro local de chegada   Número de referência do local

Número de Referência do Documento  Pessoa que Apresenta a Declaração Sumária

Data do Registo De  Até  Versão

Actual   
Actual  
Todas  
Original

Resultados por Página  10  15  25  50






Data do Registo	Código do primeiro local de chegada	Número de referência do local	Número de Referência do Documento	Pessoa que Apresenta a Declaração Sumária
2011-01-19 18:52:25	PT000040	11111LRN17123458	11PT00004040000052.1	A A BASTOS JUNIOR LDA  
2011-01-04 09:44:10	PT000040	2010PT500000018S000108	11FT00004030000019.1	A A BASTOS JUNIOR LDA 
2011-01-11 17:10:18	PT000040	11111LRN17123458	11PT00004040000028.1	A A BASTOS JUNIOR LDA  

Figura 11 – Listar Operações

### Listar Operações de Importação

**Critérios de Pesquisa**

Código do primeiro local de chegada   Número de referência do local

Número de Referência do Documento  Pessoa que Apresenta a Declaração Sumária

Data do Registo De  Até  Versão




Actual   
Actual  
Todas  
Original



Resultados por Página  10  15  25  50

Figura 12 – Pesquisa por versão da DSE


#### 4.1. VER / ABRIR UMA DSE

Depois de seleccionada uma DSE (Figura 13), poderão ser executadas 2 acções:

-  - Permite consultar a (s) mensagem (ns) enviada (s);
-  - Permite ver / abrir a DSE.
-  - Permite ver / editar a DSE (Apenas disponível de a DSE for inserida via interface).

Data do Registo	Código do primeiro local de chegada	Número de referência do local	Número de Referência do Documento	Pessoa que Apresenta a Declaração Sumária
2011-01-19 16:52:25	PT000040	11111LRN17123458	11PT00004040000052.1	A A BASTOS JUNIOR LDA  

**Figura 13-DSE seleccionada**

Caso o utilizador execute a acção  abre-se a DSE. A DSE tem um conjunto diverso de informação, disposta em diferentes separadores, a seguir explicitados:

- Operação de Importação (Figura 14) – Contém a informação incluída ao nível do cabeçalho da DSE, bem como de natureza relativa à evolução da DSE, tal como o seu estado, informação relativa a controlos efectuados. Este separador inclui também os separadores:
  - Expedidor – Contém a informação do expedidor, caso seja o comum a todas as adições;
  - Destinatário – Contém a informação do destinatário, caso seja comum a todas as adições;
  - Representante da Pessoa que Apresenta a Declaração Sumária;
  - Transportador;
  - Pessoa que Apresenta a Declaração Sumária;



- Adições (Figura 15) – Contém a informação relativa a cada adição. Para consulta da informação relativa a cada adição deverá ser executada a acção disponível à frente da adição.
- A informação ao nível das adições também se encontra disposta em diferentes separadores, tais como:
  - Contentores (Figura 16);
  - Volumes (Figura 17);
  - Referências Especiais (Figura 18)
  - Identificação do Meio de Transporte Activo que Atravessa a Fronteira.
  - Certificados / Documentos Apresentados (Figura 19);
  - Expedidor e / ou Destinatário, caso exista mais do que um na DSE.
  - Parte a Notificar.
- Estância Aduaneira – Contém a informação relativa ao Código do Primeiro Local de Chegada e aos Códigos das Estâncias Aduaneiras Subsequentes (Figura 20).
- Histórico – Contém informação relativa às diferentes versões da DSE, quando existe mais do que uma, bem como a lista de acções, que contém a informação relativa às acções executadas e à situação em que a mesma se encontra (Figura 21).



**Ver Operação de Importação**

Operação de Importação	Adições	Estância Aduaneira	Risco & Controlos	Histórico
Número de Referência do Movimento	11PT00004040000052	Versão	1	
		Número de Referência Local	11111LRN17123458	
Número de Adições	2	Número Total de Volumes	20042	
Massa Bruta Total(kg)	20	Modo de Transporte na Fronteira	1	
Identificação do Meio de Transporte Activo que Atravessa a Fronteira	3456789	Nacionalidade do Meio de Transporte Activo que Atravessa a Fronteira		
Local da Declaração	Dados	Outros Indicadores de Circunstância Específica	A	
Código do Método de Pagamento das Despesas de Transporte		Número de Referência Único da Remessa	Dados	
Número de Referência do Transporte	Dados	Local de Carga	PT040	
Código do Local de Descarga	PT040	Estado da DSE	DSE Registada	
Data e Hora de Chegada ao Primeiro Local de Chegada no Território Aduaneiro(yyyy-MM-dd hh:mm)	2008-09-02 08:00			
Códigos dos País(es) da Rota		Número de Selo		
MR		ID35634		
PT		ID45289		
GR		ID24100		
IT				
Expedidor	Destinatário	Representante da Pessoa que Apresenta a DSE	Transportador	Pessoa que Apresenta a DSE
<b>Expedidor</b>				
Nome	SOCIEDADE DE PESCA MIRADOURO S A Rua e Número AV PEDRO ALVARES CABRAL			
Código Postal	3830-000	Localidade	GAFANHA DA NAZARE	
País	PT	TIN	500267871	

**Figura 14-Separador Operação**

**Ver Operação de Importação**

Operação de Importação	Adições	Estância Aduaneira	Risco & Controlos	Histórico
Número da Adição	Descrição da Mercadoria	Número de Referência Comercial	Código do Local de Carga	
1	Portateis Toshiba	Dados		
2	Chocolates	Dados		

**Figura 15-Separador Adições**



Ver Operação de Importação

Operação de Importação | Adições | Estância Aduaneira | Risco & Controlos | Histórico

Número da Adição	Descrição das Mercadorias	Número de Referência Único da Remessa	Local de Carga
1	Portateis Toshiba	Dados	
2	Chocolates	Dados	

**Detalhes da Adição**

Número da Adição: 2    Descrição das Mercadorias: Chocolates  
Massa Bruta (kg): 1    Número de Referência Único da Remessa: Dados  
Local de Carga:    Código do Local de Descarga:  
Código das Mercadorias: Dados    Código de Mercadoria Perigosa da ONU:

Contentores | **Volumes** | Referências Especiais | Certificados / Documentos Apresentados

Número de identificação do equipamento
Dados
Dados
Dados

Figura 16-Separador Contentores

Ver Operação de Importação

Operação de Importação | Adições | Estância Aduaneira | Risco & Controlos | Histórico

Número da Adição	Descrição das Mercadorias	Número de Referência Único da Remessa	Local de Carga
1	Portateis Toshiba	Dados	
2	Chocolates	Dados	

**Detalhes da Adição**

Número da Adição: 2    Descrição das Mercadorias: Chocolates  
Massa Bruta (kg): 1    Número de Referência Único da Remessa: Dados  
Local de Carga:    Código do Local de Descarga:  
Código das Mercadorias: Dados    Código de Mercadoria Perigosa da ONU:

Contentores | **Volumes** | Referências Especiais | Certificados / Documentos Apresentados

Marcas de Expedição	Tipo de Volumes(Código)	Número de Volumes	Número de Unidades
Dados	BR	10	
Dados	BR	10	

Figura 17-Separador Volumes

Ver Operação de Importação

Operação de Importação	Adições	Estância Aduaneira	Risco & Controlos	Histórico
Número da Adição	Descrição das Mercadorias	Número de Referência Único da Remessa	Local de Carga	
1	Portateis Toshiba	Dados		
2	Chocolates	Dados		
<b>Detalhes da Adição</b>				
Número da Adição	2	Descrição das Mercadorias	Chocolates	
Massa Bruta (kg)	1	Número de Referência Único da Remessa	Dados	
Local de Carga		Código do Local de Descarga		
Código das Mercadorias	Dados	Código de Mercadoria Perigosa da ONU		
Contentores	Volumes	Referências Especiais	Certificados / Documentos Apresentados	
<b>Informação Adicional</b>				
30400				
30400				
30400				

Figura 18-Separador Referências Especiais

Ver Operação de Importação

Operação de Importação	Adições	Estância Aduaneira	Risco & Controlos	Histórico
Número da Adição	Descrição das Mercadorias	Número de Referência Único da Remessa	Local de Carga	
1	Portateis Toshiba	Dados		
2	Chocolates	Dados		
<b>Detalhes da Adição</b>				
Número da Adição	2	Descrição das Mercadorias	Chocolates	
Massa Bruta (kg)	1	Número de Referência Único da Remessa	Dados	
Local de Carga		Código do Local de Descarga		
Código das Mercadorias	Dados	Código de Mercadoria Perigosa da ONU		
Contentores	Volumes	Referências Especiais	Certificados / Documentos Apresentados	
<b>Tipo de Documento</b>				
N235				
<b>Número de Referência do Documento</b>				
Dados				

Figura 19-Separador Certificados/Documentos Apresentados



Ver Operação de Importação

Operação de Importação	Adições	Estância Aduaneira	Risco & Controlos	Histórico
Código do primeiro local de chegada PT000040				
Código da(s) Estâncias(s) aduaneiras(s) de entrada subsequente(s)				
GR002602				
IT025101				
PT000340				

Figura 20-Separador Estância Aduaneira

Ver Operação de Importação

Operação de Importação	Adições	Estância Aduaneira	Risco & Controlos	Histórico		
Data do Registo	Versão	Código do Primeiro Local de Chegada	Número de Referência Local	Número de Referência do Movimento	Pessoa que Apresenta a DSE	
2010-11-03 15:18:22	1	PT000040	Ref1234	10PT00004040000168		
2010-12-14 12:47:59	1	PT000040	11111LRN17123456	10PT00004040000168	Carlos Manuel	
<b>Lista de Acções</b>						
Versão	Número de Referência do Movimento	Data do Registo	Acção	Observações	Utilizador	
1	10PT00004040000168	2010-11-03 15:18:34	Inserção da Operação		PT240033990	
1	10PT00004040000168	2010-12-14 12:48:02	Inserção da Operação		PT500194670	

Figura 21-Separador Histórico



## 4.2. IMPRIMIR UMA DSE

Para imprimir uma DSE deverá ser utilizada a opção Imprimir existente com o detalhe da DSE aberto, no canto inferior direito (Figura 22).

### Ver Operação de Importação

Operação de Importação	Adições	Estância Aduaneira	Risco & Controlos	Histórico
Número de Referência do Movimento	10PT00004040000168	Versão	1	
		Número de Referência Local	11111LRN17123456	
Número de Adições	2	Número Total de Volumes	20042	
Massa Bruta Total(kg)	20	Modo de Transporte na Fronteira	1	
Identificação do Meio de Transporte Activo que Atravessa a Fronteira	3456789	Nacionalidade do Meio de Transporte Activo que Atravessa a Fronteira		
Local da Declaração	Dados	Outros Indicadores de Circunstância Específica	A	
Código do Método de Pagamento das Despesas de Transporte		Número de Referência Único da Remessa	Dados	
Número de Referência do Transporte	Dados	Local de Carga	PT040	
Código do Local de Descarga	PT040	Estado da DSE	DSE Registada	
Data e Hora de Chegada ao Primeiro Local de Chegada no Território Aduaneiro(yyyy-MM-dd hh:mm)	2008-09-02 08:00			
Códigos dos Pais(es) da Rota		Número de Selo		
MR		ID35634		
PT		ID45289		
GR		ID24100		
IT				
Expedidor	Destinatário	Representante da Pessoa que Apresenta a DSE	Transportador	Pessoa que Apresenta a DSE
<b>Expedidor</b>				
Nome	Nome	Rua e Número	Rua	Sol Poente
Código Postal	4450	Localidade	Porto	
País	PT	TIN	PT500267871	

[Voltar](#) [Imprimir](#)

Figura 22-Opção Imprimir



## 5. INSERIR OPERAÇÃO DE IMPORTAÇÃO

Deverá ser escolhida esta opção se se pretender criar uma DSE

### Inserir Operação de Importação

Operação de Importação		Adições	Estância Aduaneira		
*Número de Referência Local	<input type="text"/>	*Número de Adições	<input type="text"/>		
Número Total de Volumes	<input type="text"/>	Massa Bruta Total(kg)	<input type="text"/>		
*Modo de Transporte na Fronteira	<input type="text"/>	Identificação do Meio de Transporte Activo que Atravessa a Fronteira	<input type="text"/>		
Nacionalidade do Meio de Transporte Activo que Atravessa a Fronteira	<input type="text"/>	*Local da Declaração	<input type="text"/>		
Outros Indicadores de Circunstância Específica	<input type="text"/>	Código do Método de Pagamento das Despesas de Transporte	<input type="text"/>		
Número de Referência Único da Remessa	<input type="text"/>	Número de Referência do Transporte	<input type="text"/>		
Local de Carga	<input type="text"/>	Código do Local de Descarga	<input type="text"/>		
*Data e Hora de Chegada ao Primeiro Local de Chegada no Território Aduaneiro (yyyy-MM-dd hh:mm)	<input type="text"/>	*Hora de Chegada ao Primeiro Local de Chegada no Território Aduaneiro (HH:mm)	<input type="text"/>		
Códigos dos País(es) da Rota	<input type="text"/> <input type="button" value="Adicionar"/>	Número de Selo	<input type="text"/> <input type="button" value="Adicionar"/>		
Códigos dos País(es) da Rota		Número de Selo			
Expedidor	Destinatário	Representante da Pessoa que Apresenta a DSE	Transportador	*Pessoa que Apresenta a DSE	Parte a Notificar
Nome	<input type="text"/>				
Rua e Número	<input type="text"/>				
Código Postal	<input type="text"/>				
Localidade	<input type="text"/>				
País	<input type="text"/>				
TIN	<input type="text"/>				

Figura 23-Inserir Operação de Importação (DSE) – Separador Operação de Importação



**Inserir Operação de Importação**

Operação de Importação      Adições      Estância Aduaneira

**Detalhes da Adição**

*Número da Adição	<input type="text" value="1"/>	Descrição das Mercadorias	<input type="text"/>
Massa Bruta (kg)	<input type="text"/>	Código do Método de Pagamento das Despesas de Transporte	<input type="text"/>
Número de Referência Único da Remessa	<input type="text"/>	Código de Mercadoria Perigosa da ONU	<input type="text"/>
Local de Carga	<input type="text"/>	Código do Local de Descarga	<input type="text"/>
Código das Mercadorias	<input type="text"/>		

Contentores    Volumes    Referências Especiais    Identificação do Meio de Transporte Activo que Atravessa a Fronteira    Certificados / Documentos Apresentados

Número de identificação do equipamento

Expedidor      Destinatário      Parte a Notificar

Nome	<input type="text"/>
Rua e Número	<input type="text"/>
Código Postal	<input type="text"/>
Localidade	<input type="text"/>
País	<input type="text"/>
TIN	<input type="text"/>

**Figura 24-Inserir Operação de Importação (DSE) – Separador Adições**

Para que a adição seja associada à operação de importação deve ser utilizado o botão respectivo (Acrescentar Adição) na parte inferior do separador.

### Inserir Operação de Importação

Operação de Importação Adições Estância Aduaneira

\*Código do primeiro local de chegada

Código da(s) Estâncias(s) aduaneiras(s) de entrada subsequente(s) Adicionar

Estância Aduaneira

Voltar Inserir

**Figura 25-Inserir Operação de Importação (DSE) – Separador Estância Aduaneira**

A DSE deve ser preenchida de acordo com as regras constantes no documento Manual das Declarações Sumárias de Entrada (disponível no sítio oficial da *internet* da DGAIEC [http://www.dgaiec.min-financas.pt/pt/legislacao\\_aduaneira/manuais\\_doclib/default.htm](http://www.dgaiec.min-financas.pt/pt/legislacao_aduaneira/manuais_doclib/default.htm)).

Todos os campos assinalados com “\*” e a azul são os campos de preenchimento obrigatório.

Em caso de erro no preenchimento, aparecerá uma mensagem com a respectiva indicação.

### Inserir Operação de Importação

- O número de adições da lista não coincide com o número total de adições declarado.
- C570: Para o indicador de circunstância específica diferente de A é obrigatória 2 ocorrência(s) do campo Itinerários.
- R879: O campo País do Itinerário é obrigatório.

Operação de Importação Adições Estância Aduaneira

**Figura 26-Inserir Operação de Importação (DSE) – Mensagem de Erro**

Os erros são disponibilizados à medida que se vai navegando de separador em separador, pelo que se recomenda o preenchimento da DSE com a sequência indicada (Operação de Importação, Adições, Estância Aduaneira).



## 6. CIRCUITO DA DSE

Uma DSE enviada pode ser registada ou rejeitada. Caso seja rejeitada, não lhe é atribuído NRM. Caso seja registada, ficará no estado DSE Registada, a aguardar decisão do Sistema de Selecção Automática (SSA) quanto ao tipo de controlo a efectuar. Duas situações podem então ocorrer: a DSE ser seleccionada para controlo, ou não.

Quando é recebida a análise risco para a DSE o seu estado passa para Análise de Risco Registada, quando a análise de risco é efectuada, o seu estado é alterado para Resultado da Análise de Risco Registado.

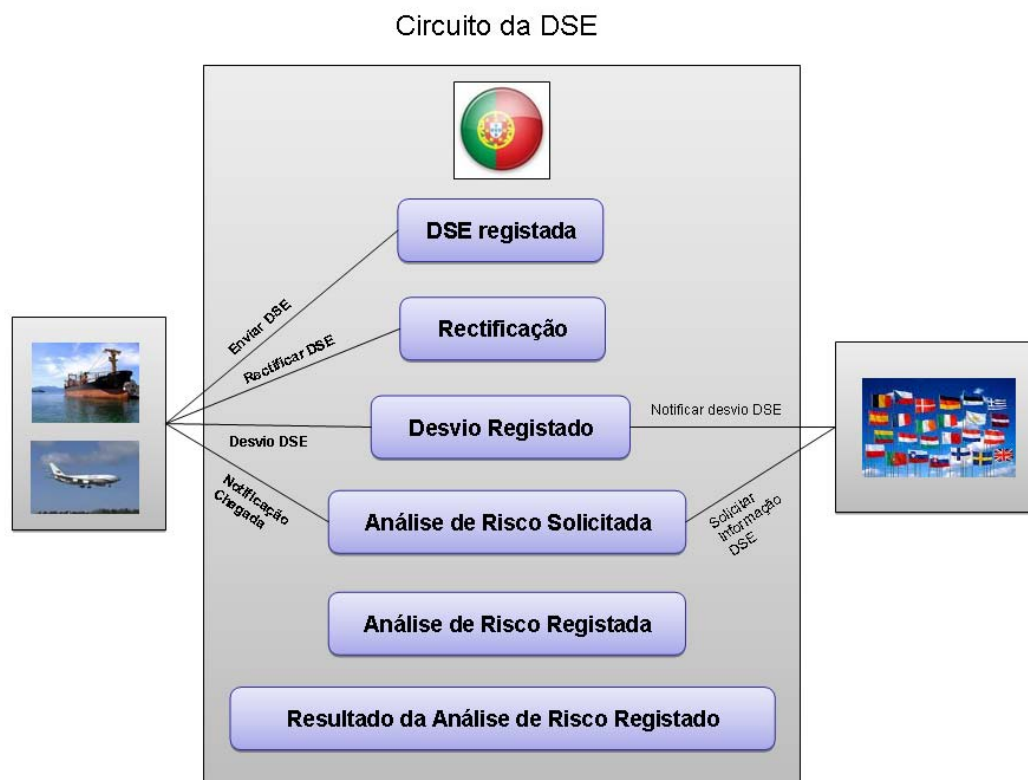
Uma DSE pode ser rectificada unicamente enquanto se encontrar no estado DSE Registada.

Quando um meio de transporte é “desviado” de Portugal para outro Estado-membro, é efectuado um Pedido de Desvio, que sendo considerado válido, promove a alteração do estado da DSE, passando este para Desvio Registado.

Quando um meio de transporte é “desviado” de outro Estado-membro para Portugal (o Pedido de Desvio é efectuado no EM onde a DSE foi apresentada), Portugal passa a ser o primeiro local de chegada do meio de transporte, sendo que o estado da DSE passa para o estado Notificação de Desvio Registada.

Sempre que é recebida uma notificação de chegada, sendo que Portugal não foi o primeiro local de chegada (trata-se de uma estância aduaneira subsequente), e não possui a informação sobre essa determinada DSE, o ICS-SP pode solicitar ao Estado-membro que foi declarado como primeiro local de chegada a informação relativa à DSE bem como ao resultado da análise de risco.





*Figura 27-Circuito da DSE*

## 7. MENSAGENS UTILIZADAS

A codificação das mensagens utilizadas por este sistema é a seguinte:

315 – Declaração Sumária de Entrada

328 – Aceitação da DSE (inclui o NRM)

316 – Rejeição da DSE

313 – Pedido de Rectificação da DSS

304 – Aceitação do Pedido de Rectificação

305 – Rejeição do Pedido de Rectificação

323-Pedido de Desvio

324-Rejeição do Pedido de Desvio

325-Aceitação do Pedido de Desvio

917- Erro Formato do Pedido de XML

351-Notificação dos Controlos