



MANUAL

Consulta de Declarações de Importação - RBV - Importador

6/9/2022

Classificação	100.10.600
Segurança	Pública
Versão	1.0

CIRCUITO DE APROVAÇÃO

Elaborado:	AT – Área de Sistemas Aduaneiros
Verificado:	AT – Área de Sistemas Aduaneiros
Aprovado:	AT – Área de Sistemas Aduaneiros
Data:	08-09-2022

HISTÓRICO DE VERSÕES

Versão Anterior	Data de Aprovação	Síntese de Alterações

Otimizado para impressão frente e verso

ÍNDICE

1. Introdução	5
2. Aplicação	6
2.1. Acesso à aplicação	6
3. Funcionalidades	8
3.1. Acesso à aplicação	8
3.1.1. Pesquisa por Identificador da Declaração	8
3.1.2. Pesquisa por intervalo de datas	8
3.1.3. Pesquisa por Estância Aduaneira	9
3.1.4. Resultados	9
3.1.5. Download de PDF'S	11

ÍNDICE DE IMAGENS

Figura 1 – Introdução da pesquisa de Declarações Aduaneiras	6
Figura 2 - Ecrã de Consulta dos resultados da pesquisa	6
Figura 3 - Página de autenticação do utilizador.....	7
Figura 4 - Ecrã de Consulta de Declarações de importador.....	8
Figura 5 - Resultados da pesquisa	10
Figura 6 - Resultados de pesquisa - Mensagem de Erro	10
Figura 7 - Resultados de pesquisa- Mensagem de Alerta.....	11
Figura 8 - Resultado de Pesquisa.....	11
Figura 9 - Pop-up detalhes da declaração.....	12
Figura 10 - Download do pdf da Declaração de Importação RBV.....	12
Figura 11 - PDF Da Declaração de Importação RBV	13

1. Introdução

Esta nova funcionalidade, disponibilizada no Portal das Finanças, permite que um utilizador consiga consultar declarações de importação de remessas de baixo valor em que um representante tenha submetido e o tenha colocado como importador.

Este documento visa descrever o funcionamento da nova funcionalidade de consulta de declarações aduaneiras de importação pelo importador.

2. Aplicação

2.1. Acesso à aplicação

Aceder ao Portal das Finanças e introduzir “Declarações Aduaneiras” na caixa de pesquisa, tal como se pode ver pela Figura 1.

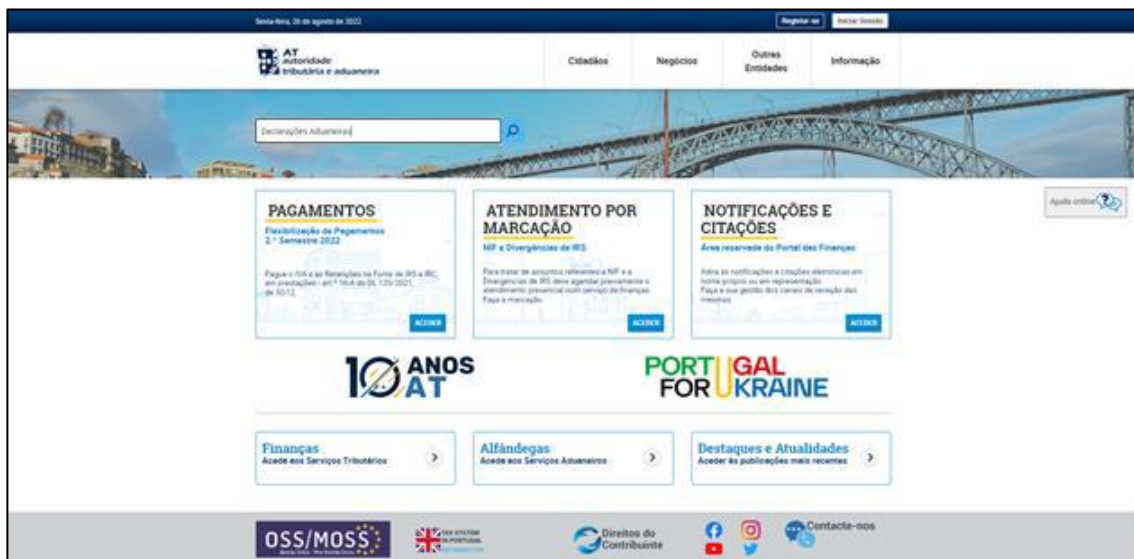


FIGURA 1 – INTRODUÇÃO DA PESQUISA DE DECLARAÇÕES ADUANEIRAS

Nos resultados de pesquisa escolher a ocorrência “Declarações Aduaneiras” e premir “Aceder”

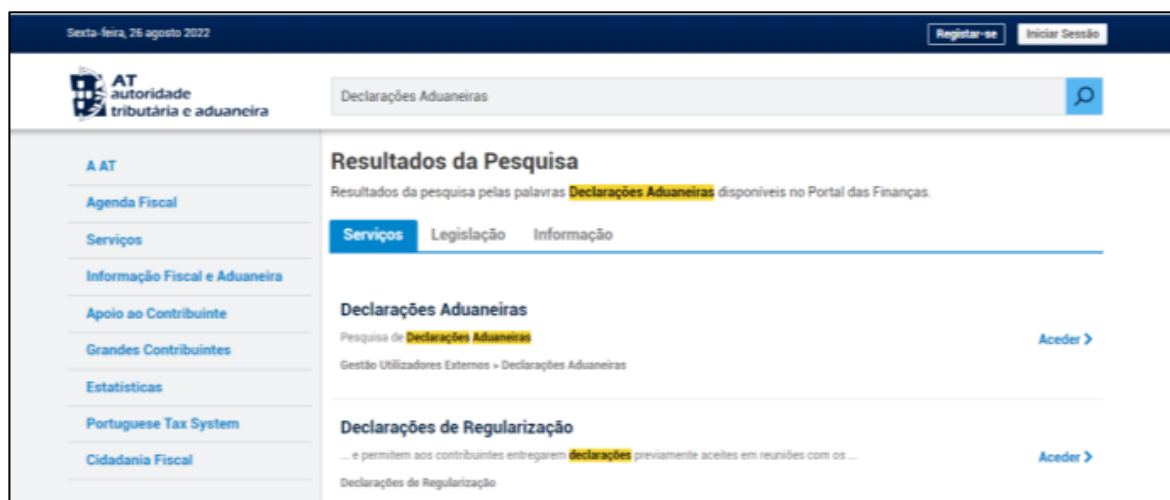


FIGURA 2 - ECRÃ DE CONSULTA DOS RESULTADOS DA PESQUISA

Caso o utilizador não esteja autenticado, o link irá redirecioná-lo para a página onde deverá fazer a Autenticação através do NIF e Password (ecrã da Figura 3). Caso o operador já se tenha autenticado no Portal anteriormente, este passo será omitido e este será redirecionada para a página inicial.

Não existe a necessidade de credenciação para ter acesso à funcionalidade.

The screenshot shows a user authentication interface. At the top, there are three labels: 'NIF', 'Gov.Pt' (with a logo), and 'EORI'. Below these is a horizontal line. The main form consists of two input fields. The first is labeled 'Nº de Contribuinte' and has a person icon on the left. The second is labeled 'Senha de acesso' and has a lock icon on the left and a 'Mostrar' button on the right. Below the input fields is a large blue button labeled 'Autenticar'. At the bottom of the form, there are two links: 'Recuperar senha' and 'Novo Utilizador'.

FIGURA 3 - PÁGINA DE AUTENTICAÇÃO DO UTILIZADOR

3. Funcionalidades

3.1. Acesso à aplicação

Estando autenticado será redirecionado para o ecrã de Consulta de Declarações Aduaneiras, onde poderá pesquisar por declarações de importação de remessas de baixo valor, apresentado na Figura 4.

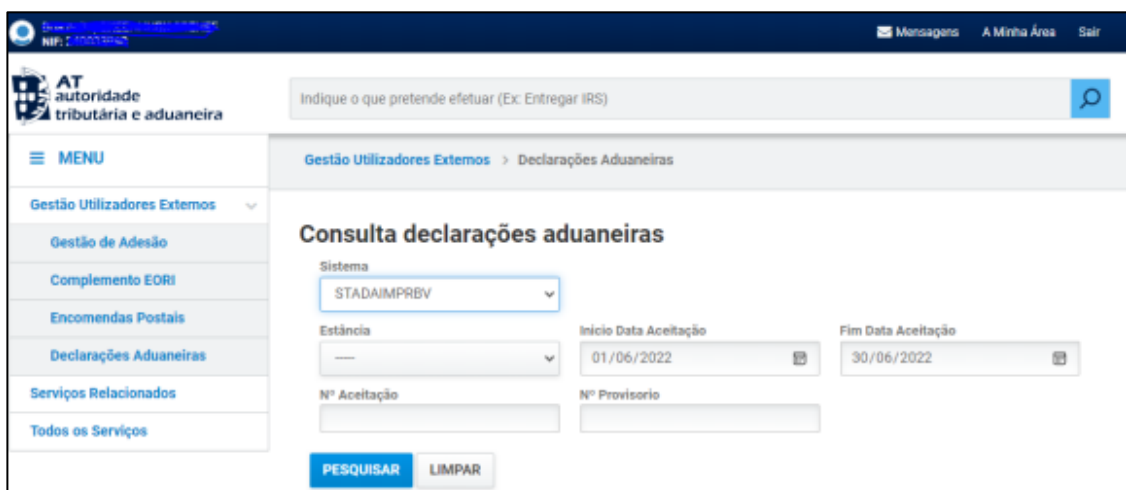


FIGURA 4 - ECRÃ DE CONSULTA DE DECLARAÇÕES DE IMPORTADOR

Neste ecrã, o importador, poderá pesquisar declarações de importação de remessas de baixo valor escolhendo o sistema STADAIMPRBV.

Após selecionar o sistema STADAIMPRBV poderá também pesquisar por uma declaração através do preenchimento de um ou mais campos do formulário, nomeadamente:


- Código Estância Aduaneira: Local onde a mercadoria foi apresentada.
- Início Data de Aceitação e/ou Fim Data de Aceitação: Período de pesquisa por Data de aceitação
- Número Aceitação: Número gerado na fase de aceitação da declaração.
- Número Provisório: Número gerado quando o operador submete a declaração.

3.1.1. Pesquisa por Identificador da Declaração

Se o utilizador conhecer um dos identificadores para uma declaração específica (Nº de Aceitação ou Nº Provisório) pode usar qualquer um deles para pesquisar a correspondente declaração de importação aceite.

3.1.2. Pesquisa por intervalo de datas

O utilizador pode efetuar uma pesquisa através do intervalo de datas (Início Data de Aceitação e Fim Data de Aceitação).


Para preencher os campos Datas pode digitar a data ou selecionar do calendário disponibilizado pelo botão .

3.1.3. Pesquisa por Estância Aduaneira

Para pesquisar por Estância Aduaneira deve indicar o código da estância onde as declarações foram aceites para importação.

Para preencher o campo Estância Aduaneira pode digitar o código pretendido ou preenchê-lo automaticamente acedendo à lista de Estâncias Aduaneiras e clicando sobre o campo.


3.1.4. Resultados

Em todas as pesquisas, quando clicar no botão  irão surgir as declarações correspondentes aos critérios de pesquisa.

Em todas as pesquisas, o utilizador terá acesso apenas às declarações aceites onde consta como importador.

Se o critério Estância Aduaneira estiver preenchido são mostradas apenas as declarações aceites na estância aduaneira identificada pelo código introduzido.

Com o critério de Intervalo de Datas preenchido, os resultados apresentam apenas as declarações com data de aceitação no intervalo de datas indicado.

Para limpar os campos dos critérios anteriormente preenchidos, basta clicar no botão  e preencher os campos novamente caso pretenda efetuar uma nova pesquisa.

A Figura 5 exemplifica o ecrã de apresentação de resultados.

Consulta declarações aduaneiras

Sistema: STADAIMPRBV

Estância: PT000670 | Início Data Aceitação: 08/01/2022 | Fim Data Aceitação: 09/30/2022

Nº Aceitação: | Nº Provisorio: |

PESQUISAR **LIMPAR**

10 - Elementos por página

Declaração	Data Aceitação	Data autorização saída
STADAIMPRBV 22PT000000001613R2 NP: 20223776	2022-08-11 00:00:00	
STADAIMPRBV 22PT000000001612R0 NP: 20223703	2022-08-09 00:00:00	
STADAIMPRBV 22PT000000001611R9 NP: 20223702	2022-08-09 00:00:00	2022-08-09 00:00:00

Nº de Resultados 3

FIGURA 5 - RESULTADOS DA PESQUISA

Caso seja efetuada uma pesquisa através do preenchimento do(s) campo(s) Nº de Aceitação e/ou Nº Provisorio em simultâneo com o preenchimento de outro campo, irá surgir o ecrã de consulta de declarações aduaneiras com a seguinte mensagem de erro:

Consulta declarações aduaneiras

Sistema: STADAIMPRBV

Estância: PT000294 | Início Data Aceitação: 08/01/2022 | Fim Data Aceitação: 09/30/2022

Nº Aceitação: 21PT000000001211R7 | Nº Provisorio: |

PESQUISAR **LIMPAR**

O formulário apresenta os seguintes erros:

- Ao pesquisar por número de aceitação não faz sentido pesquisar pelos restantes campos

FIGURA 6 - RESULTADOS DE PESQUISA - MENSAGEM DE ERRO

Sempre que, para os critérios escolhidos, não existam declarações para apresentar, irá surgir o ecrã de consulta de declarações aduaneiras com a seguinte mensagem de alerta:

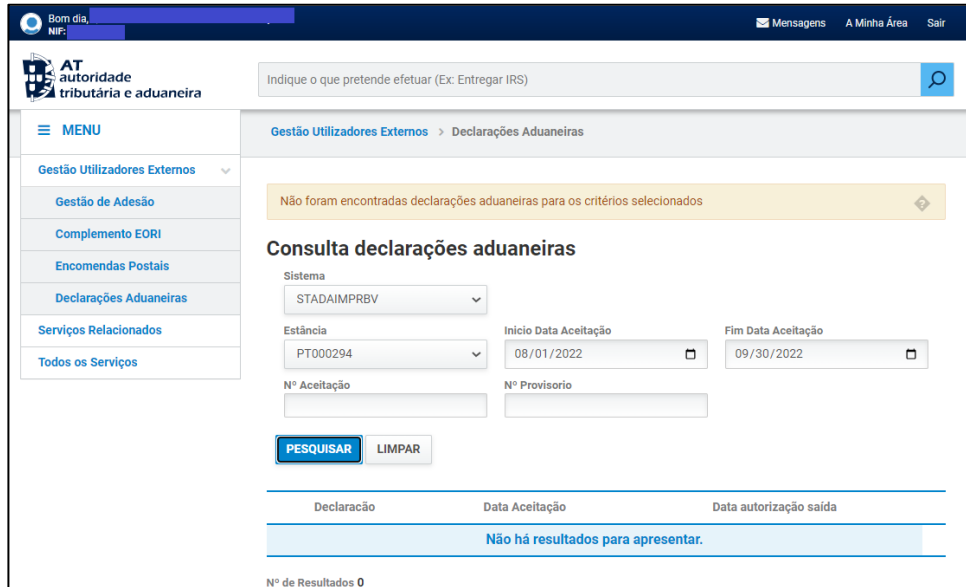


FIGURA 7 - RESULTADOS DE PESQUISA- MENSAGEM DE ALERTA

3.1.5. Consulta de detalhes e Download de PDF'S

Após visualizar os resultados da pesquisa, tal como representado na Figura 8, em cada ocorrência, poderá consultar informação mais detalhada, através da visualização de uma pop-up com detalhes ou através do *download* do documento de importação em formato PDF.

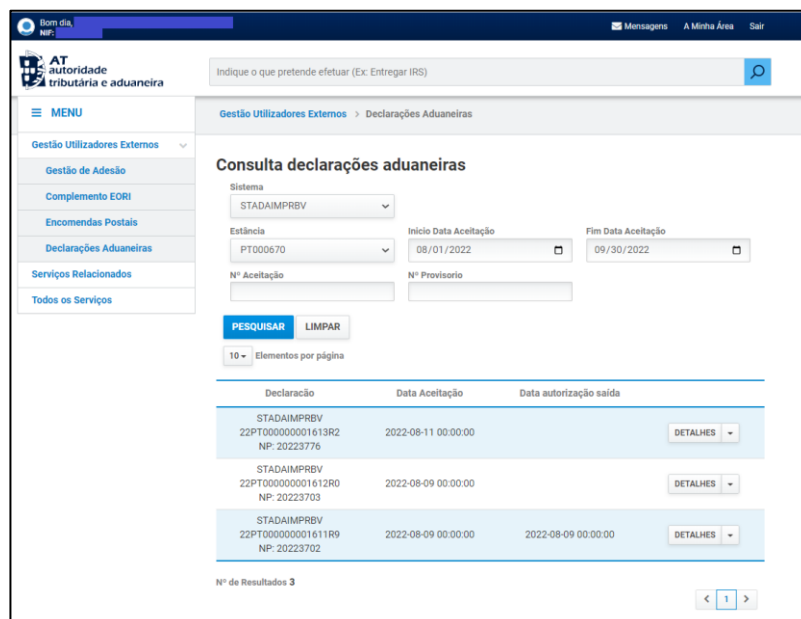


FIGURA 8 - RESULTADO DE PESQUISA

Caso pretenda visualizar mais detalhes referentes à declaração de importação, poderá selecionar o botão **DETALHES** surgindo a seguinte pop-up com informação adicional.

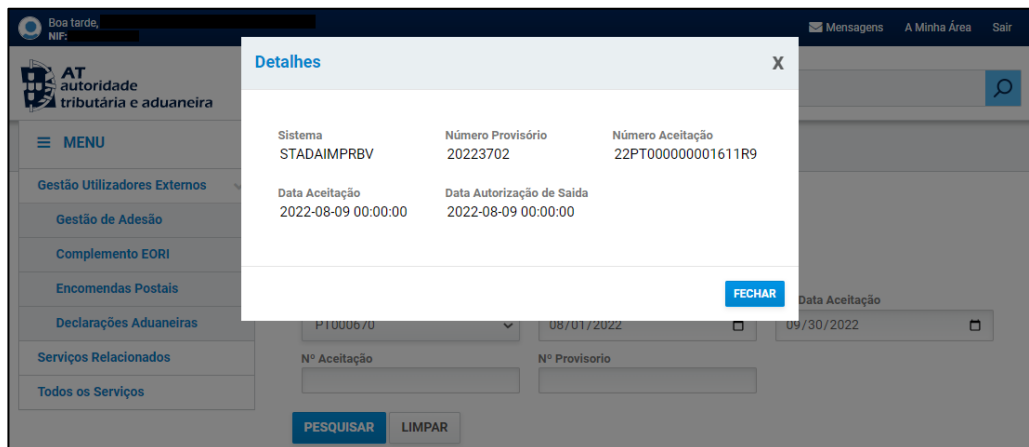


FIGURA 9 - POP-UP DETALHES DA DECLARAÇÃO

Para além da consulta de detalhes, o utilizador poderá também efetuar o download do PDF de declarações de importação. Para tal, deverá selecionar a dropdown no botão **DETALHES**.

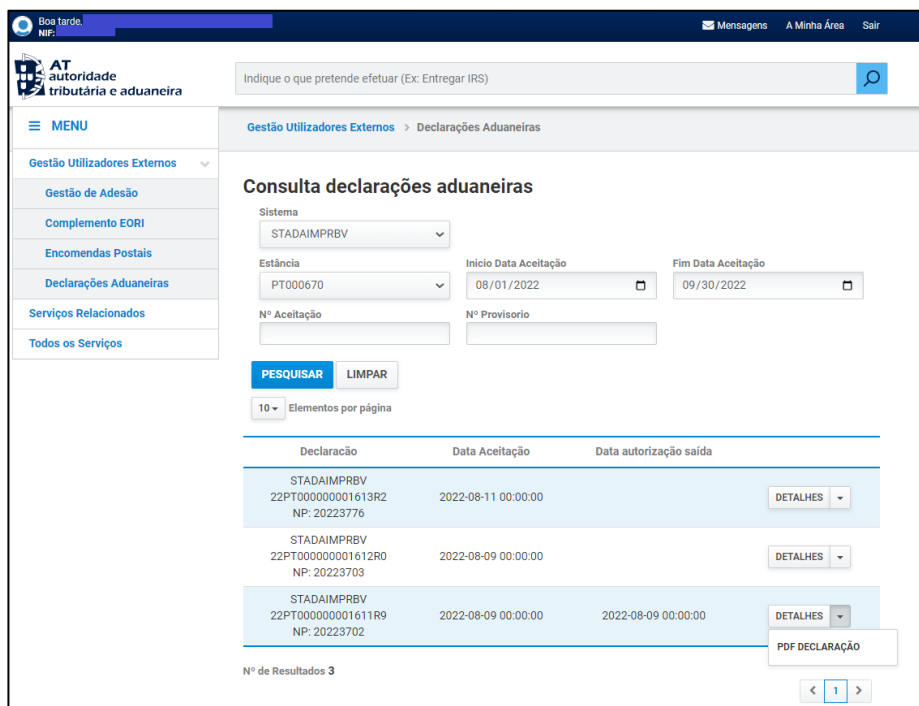




FIGURA 10 - DOWNLOAD DO PDF DA DECLARAÇÃO DE IMPORTAÇÃO RBV

Na dropdown irá surgir a opção “PDF Declaração” que irá fazer automaticamente o download do pdf da declaração selecionada pelo operador. A Figura 11 representa um exemplo do documento possível para download.





MRN: 22PT000000001611R9
Data Aceitação: 09/08/2022
Versão: 1

Estância Aduaneira: PT000670 - Delegação Aduaneira de Sines

DADOS COMUNS EM TODA A DECLARAÇÃO

DADOS GERAIS

1102000000 - Tipo de Declaração Adicional:	A	
1208000000 - Número Referência / NRUR:	DAI-RBV	
1209000000 - Número Referência Local:	22PT105934631000000153	
1804000000 - Massa Bruta:	3	
1210000000 - Diferimento de Pagamento:		
1415000000 - Custo de Transporte e Seguro até ao Destino		
1415012000 - Moeda:	EUR	1415014000 - Montante: 200

IMPORTADOR

1304017000 - Número de Identificação:	PTXXXXXXXX	
1304016000 - Nome:	XXXXXXXXXXXXXXXXXXXXXXXXXXXX	
1304018000 - Endereço		
1304018019 - Rua e Número:	XXXXXXXXXXXXXXXXXXXX	
1304018022 - Localidade:	XXXXXX	1304018021 - Código Postal: XXXXX
1304018020 - País:	PT	

EXPORTADOR

1301016000 - Nome:	XXXXXXXXXXXXXXXXXXXXXXXXXXXX	
1301018000 - Endereço		
1301018019 - Rua e Número:	XXXXXXXXXXXXXXXXXXXX	
1301018022 - Localidade:	XXXXXX	1301018021 - Código Postal: XXXXX
1301018020 - País:	US	

DECLARANTE

1305017000 - Número de Identificação:	PTXXXXXXXX	
1305016000 - Nome:	XXXXXXXXXXXXXXXXXXXXXXXXXXXX	
1305018000 - Endereço		
1305018019 - Rua e Número:	XXXXXXXXXXXXXXXXXXXX	
1305018022 - Localidade:	XXXXXX	1305018021 - Código Postal: XXXXX
1305018020 - País:	PT	

REPRESENTANTE

1306017000 - Número de Identificação:	1306030000 - Estatuto:	
1306016000 - Nome:		

1201000000 - Documentos Precedentes	
1201002000 - Tipo N337	1201001000 - Número Referência PT00067012018000085000101
1202000000 - Informações Adicionais	
1202008000 - Código PROC	1202009000 - Texto Procuracao Global

EXEMPLAR PARA DESTINATÁRIO

FIGURA 11 - PDF DA DECLARAÇÃO DE IMPORTAÇÃO RBV

Uma vez que se tratam de documentos disponibilizados para consulta aos importadores, este documento, apresentará a marca d’água “Consulta” presente em todas as páginas.