



MANUAL e.LAB.AT

Manual utilizador

2023-02-27

Classificação	000.00.001
Segurança	Pública
Versão	1

CIRCUITO DE APROVAÇÃO

Elaborado:	ASA-NGAL
Verificado:	ASA-NGAL
Aprovado:	DSTAL
Data:	18/11/2022

HISTÓRICO DE VERSÕES

Versão Anterior	Data de Aprovação	Síntese de Alterações

Otimizado para impressão frente e verso

ÍNDICE

e.LAB.AT- PORTAL09 - Como ressubmeter um pedido de análise?	4
---	---

e.LAB.AT- PORTAL09 - Como ressubmeter um pedido de análise?

Notas: Em caso de dúvidas em como consultar um pedido de análise, ler a monofolha:

- e.LAB.AT-PORTAL03 - Como consultar um pedido de análise

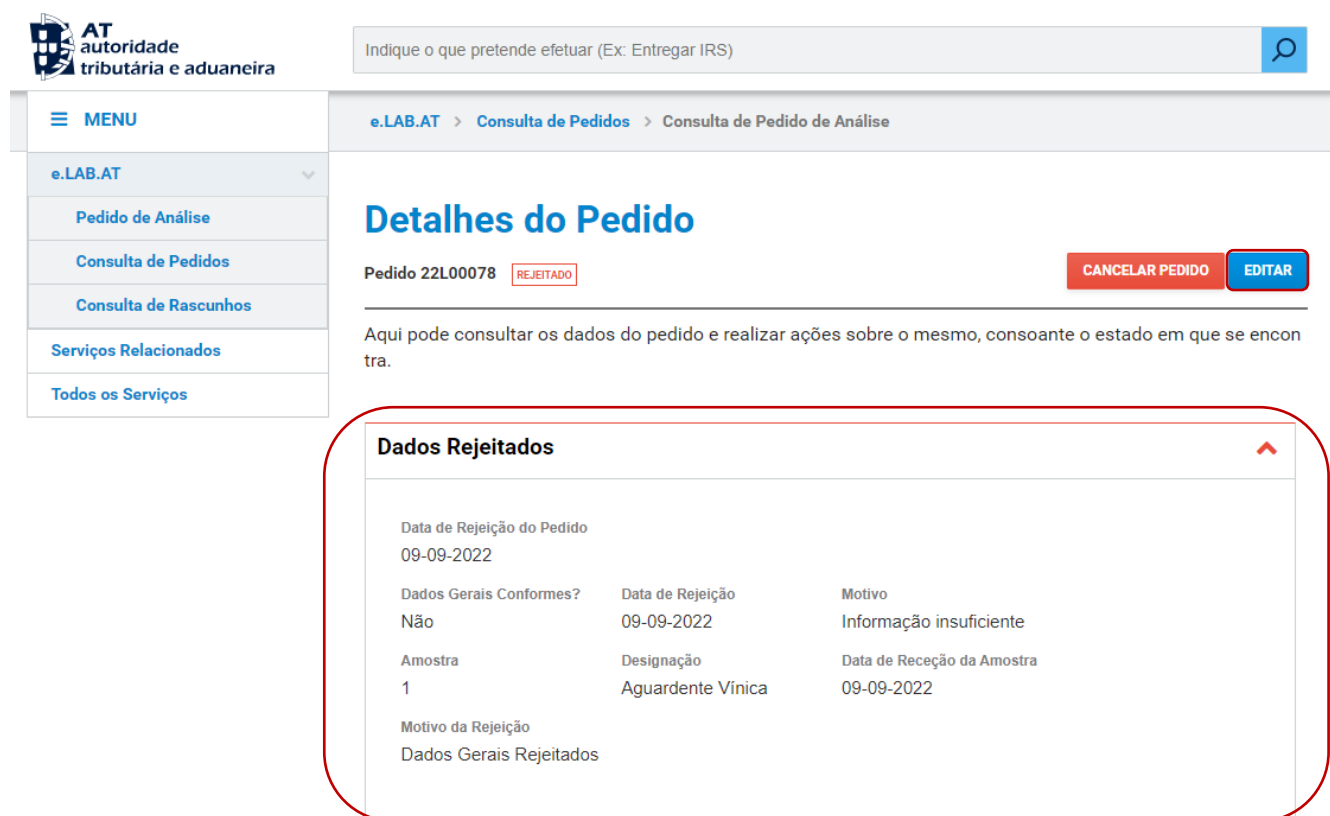
Em caso de dúvidas em preencher o pedido de análise, ler a monofolha:

- e.LAB.AT-PORTAL04 - Como registar um pedido de análise

1. No ecrã de detalhes do pedido de análise, no estado **Rejeitado**, pressionar o botão “EDITAR”.

Notas:

- Apenas pedidos de análise no estado **Rejeitado** podem ser ressubmetidos;



The screenshot shows the e.LAB.AT portal interface. At the top left is the AT logo and name. A search bar is at the top right. Below the search bar is a breadcrumb trail: e.LAB.AT > Consulta de Pedidos > Consulta de Pedido de Análise. The main heading is 'Detalhes do Pedido'. Below this, the request ID 'Pedido 22L00078' is shown with a 'REJEITADO' status tag. To the right are 'CANCELAR PEDIDO' and 'EDITAR' buttons. A text block below states: 'Aqui pode consultar os dados do pedido e realizar ações sobre o mesmo, consoante o estado em que se encontra.' A red-bordered box highlights the 'Dados Rejeitados' section, which contains a table with the following data:

Dados Rejeitados		
Data de Rejeição do Pedido		
09-09-2022		
Dados Gerais Conformes?	Data de Rejeição	Motivo
Não	09-09-2022	Informação insuficiente
Amostra	Designação	Data de Receção da Amostra
1	Aguardente Vínica	09-09-2022
Motivo da Rejeição		
Dados Gerais Rejeitados		

2. Este botão direciona o utilizador para a edição do pedido de análise com os campos preenchidos conforme o pedido de análise aquando este foi submetido.

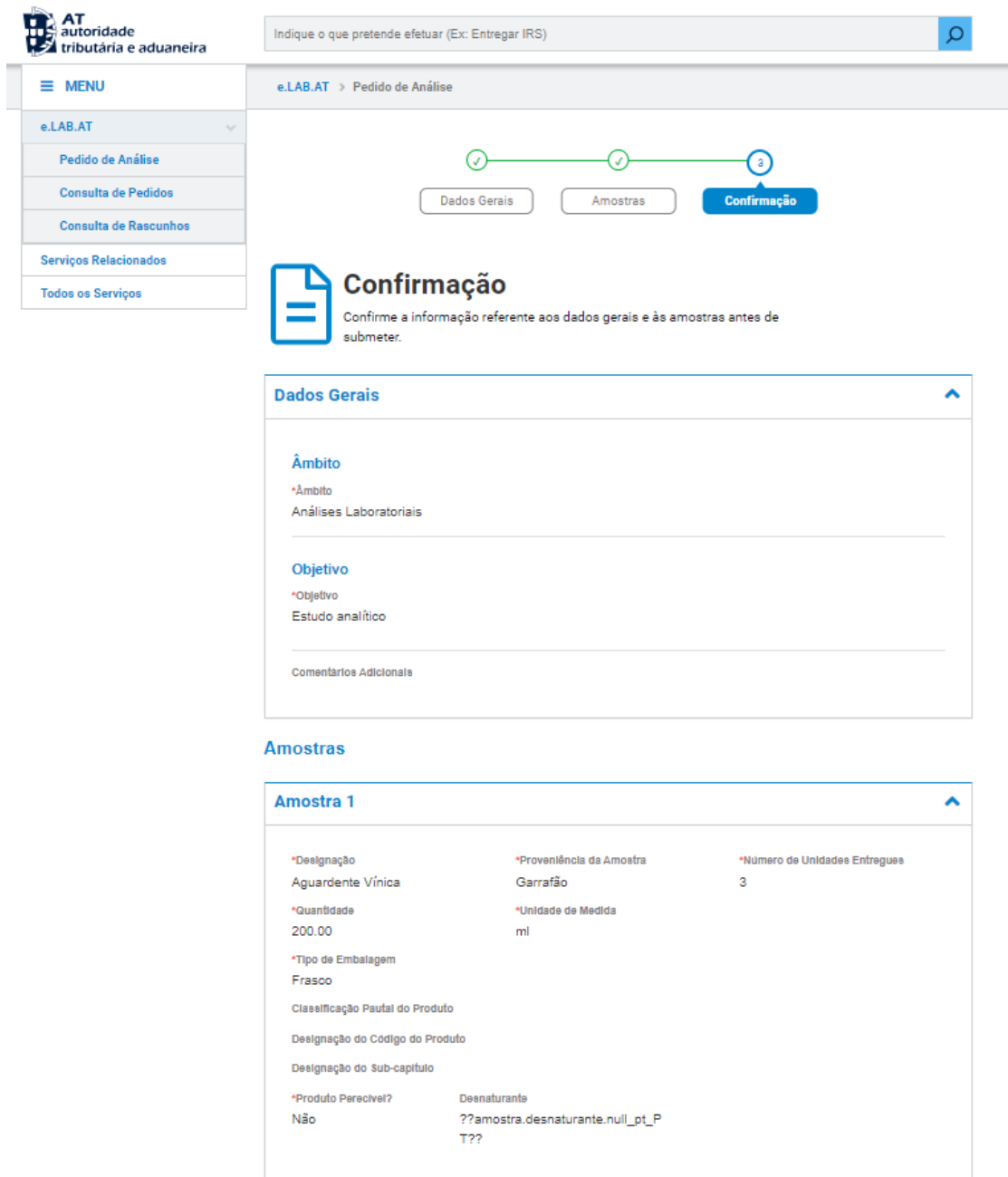
Existem dois casos possíveis:

A. Pedido de análise rejeitado devido aos seus Dados Gerais:

1. No ecrã de edição do pedido de análise todos os campos de preenchimento do pedido estão habilitados para edição;

The screenshot shows the 'Dados Gerais' (General Data) form within the e.LAB.AT application. The interface includes a top navigation bar with the AT logo and a search bar. A left sidebar menu lists options like 'Pedido de Análise', 'Consulta de Pedidos', and 'Serviços Relacionados'. The main content area features a progress indicator with three steps: 'Dados Gerais' (highlighted), 'Amostras', and 'Confirmação'. Below this, a document icon and the title 'Dados Gerais' are followed by a note: 'Deve inserir aqui, antes de avançar, informações referentes aos dados gerais do pedido.' The form itself is titled 'Dados Gerais' and contains several sections: 'Intervenientes' with fields for 'Número de Identificação Fiscal' and 'Contacto'; 'Âmbito' with a 'Tipo de Âmbito' dropdown menu; 'Objetivo' with a 'Tipo de Objetivo' dropdown menu; and 'Observações' with a text area for notes. At the bottom, there are three buttons: 'SAIR', 'GUARDAR', and 'SEGUINTE'.

- Preencher o pedido de análise e clicar em “SUBMETER” no ecrã de confirmação dos campos preenchidos.



Indique o que pretende efetuar (Ex: Entregar IRS)

e.LAB.AT > Pedido de Análise

Dados Gerais Amostras **Confirmação**

Confirmação

Confirme a informação referente aos dados gerais e às amostras antes de submeter.

Dados Gerais

Âmbito

*Âmbito
Análises Laboratoriais

Objetivo

*Objetivo
Estudo analítico

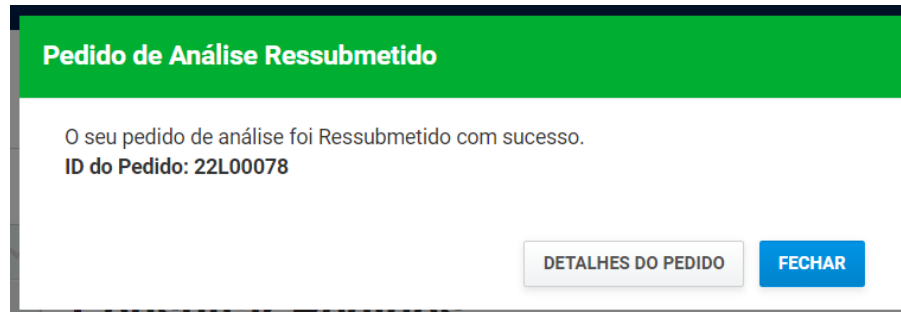
Comentários Adicionais

Amostras

Amostra 1

*Designação	*Proveniência da Amostra	*Número de Unidades Entregues
Aguardente Vínica	Garrafão	3
*Quantidade	*Unidade de Medida	
200.00	ml	
*Tipo de Embalagem		
Frasco		
Classificação Pautal do Produto		
Designação do Código do Produto		
Designação do Sub-capítulo		
*Produto Perecível?	Desnaturante	
Não	??amostra.desnaturante.null_pt_P	
	T??	

- O registo do pedido de análise ressubmetido fica registado, sendo que o ID único do pedido de análise se mantém o mesmo do pedido submetido.



B. Pedido de análise rejeitado devido a uma Amostra:

- No ecrã de edição do pedido de análise, os campos de preenchimento estão desabilitados para edição;

Indique o que pretende efetuar (Ex: Entregar IRS)

e.LAB.AT > Pedido de Análise

Editar Pedido - 22L00108

1 Dados Gerais 2 Amostras 3 Confirmação

Dados Gerais

Deve inserir aqui, antes de avançar, informações referentes aos dados gerais do pedido.

Dados Gerais

Data de Submissão do Pedido
09-09-2022

Intervenientes
Entidade Requerente

2. Poderá ser substituída a amostra anteriormente rejeitada pressionando o botão “SUBSTITUIR AMOSTRA”

The screenshot displays the 'e.LAB.AT' web interface. On the left is a navigation menu with options like 'Pedido de Análise' and 'Consulta de Pedidos'. The main content area shows a breadcrumb 'e.LAB.AT > Pedido de Análise' and a progress indicator with three steps: 'Dados Gerais' (checked), 'Amostras' (active), and 'Confirmação'. Below this is a section titled 'Amostras' with a document icon and the instruction: 'Deve inserir aqui a informação relativa às amostras para análise.' A table below lists details for 'Amostra 1' (marked 'REJEITADA'):

Designação	Proveniência da Amostra	Número de Unidades Entregues
Licor	Empresa x	2
Quantidade	Unidade de Medida	
300.00	ml	
Tipo de Embalagem		
Garrafa		
Classificação Pautal do Produto		
Designação do Código do Produto		
Designação do Sub-capítulo		
Produto Perecível?		
Não		

At the bottom of the table is a blue button labeled 'SUBSTITUIR AMOSTRA'.

3. É adicionado ao ecrã uma nova amostra ao pedido de análise, com os campos pré-preenhidos da amostra a ser substituída

Produto Perecível?
Não

SUBSTITUIR AMOSTRA

Amostra 2

[Eliminar](#)

Amostra Substituída
1

* Designação ⓘ Licor

* Proveniência da Amostra ⓘ Empresa x

* Número de Unidades Entregues ⓘ 2

* Quantidade ⓘ 300,00

* Unidade de Medida ml

* Tipo de Embalagem
Garrafa

Classificação Pautal do Produto ⓘ
Inserir


Designação do Código do Produto

Designação do Sub-capítulo

* Produto Perecível?
 Sim Não

4. Preencher o pedido de análise e clicar em “SUBMETER” no ecrã de confirmação dos campos preenchidos.

Dados Gerais Amostras **Confirmação**



Confirmação

Confirme a informação referente aos dados gerais e às amostras antes de submeter.

Dados Gerais

Âmbito
*Âmbito
Análises Laboratoriais

Objetivo
*Objetivo
Credenciação do mercado de gasóleo

Observações

Amostras

Amostra 1

*Designação Gasóleo rodoviário	*Proveniência da Amostra Depósito 5	*Número de Unidades Entregues 3
*Quantidade 200.00	*Unidade de Medida ml	
*Tipo de Embalagem Frasco		
Classificação Pautal do Produto 22082000		
Designação do Código do Produto Aguardentes de vinho ou de bagaço de uvas		
Designação do Sub-capítulo Álcool etílico não desnaturado, com um teor alcoólico em volume inferior a 80 % vol; aguardentes, licores e outras bebidas espirituosas		
*Produto Perecível? Não		

Alertas

- *Compreendo que caso as informações estejam incorretas ou incompletas, o pedido de análise poderá ser rejeitado pelo laboratório.
- *Compreendo que as análises a realizar poderão ter custos associados e que os mesmos deverão ser suportados pela entidade requerente do pedido.

ANTERIOR SAIR ELIMINAR GUARDAR **SUBMETER**

5. O registo do pedido de análise ressubmetido fica registado, sendo que o ID único do pedido de análise se mantém o mesmo do pedido submetido.

